



Universität Hamburg
DER FORSCHUNG | DER LEHRE | DER BILDUNG

FAKULTÄT
FÜR WIRTSCHAFTS- UND
SOZIALWISSENSCHAFTEN

Orientierungseinheit: B.A. Volkswirtschaftslehre als Nebenfach

Studienbüro Volkswirtschaftslehre

08.10.2025



Foto: UHH/Baumann

Zuständigkeiten im B.A. NF Volkswirtschaftslehre



Prof. Dr. Elisabeth Allgoewer

Programmdirektorin und Prüfungsausschussvorsitzende
elisabeth.allgoewer@uni-hamburg.de

Carina Tanner

Studienkoordinatorin und Studienfachberaterin
bsc-vwl.wiso@uni-hamburg.de

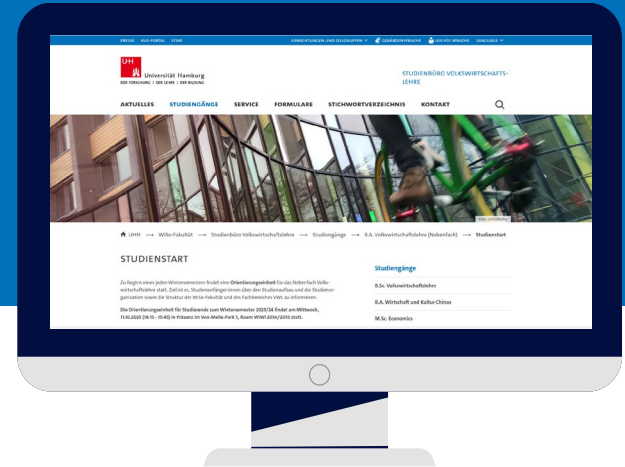
Julian Subbert

Lehrveranstaltungs- und Prüfungsmanager
julian.subbert@uni-hamburg.de

Herzlich Willkommen

Diese Präsentation finden Sie online auf der Webseite des B.A. VWL als Nebenfach zum Studienstart:

www.wiso.uni-hamburg.de/studienbuero-volkswirtschaftslehre/studiengaenge/nebenfach-vwl/nfwl-studienstart-inhalt.html



Agenda

- 1 Das Studienbüro Volkswirtschaftslehre
- 2 Aufbau des Nebenfachs
- 3 Prüfungen
- 4 Nachteilsausgleich
- 5 Anmeldung zu Lehrveranstaltungen

1

Das Studienbüro Volkswirtschaftslehre



Studienbüro

- Zuständig für die Studienorganisation
- Beantwortung von Fragen und Unterstützung während des Studiums
- Sorgt für einen reibungslosen Studienablauf



Website

- Auf unserer Website stellen wir Ihnen alle relevanten Informationen für Ihr Studium zur Verfügung:

 www.wiso.uni-hamburg.de/studienbuero-vwl



The screenshot shows the homepage of the 'Studienbüro Volkswirtschaftslehre' (Study Office for Business Administration) at the University of Hamburg. The header includes the university logo and navigation links: AKTUELLES, STUDIENGÄNGE, SERVICE, FORMULARE, STICHWORTVERZEICHNIS, and KONTAKT. The main banner features a stylized illustration of a building and the text 'Herzlich Willkommen auf den Seiten des Studienbüros Volkswirtschaftslehre!'. Below the banner is a 'QUICKLINKS' section with links to 'TERMINE UND FRISTEN', 'STUDIEN-INFONETZ STINE', 'CAMPUSCENTER DER UNIVERSITÄT HAMBURG', 'BIBLIOTHEK DER FAKULTÄTEN WISO UND BWL', 'STAATS- UND UNIVERSITÄTSBIBLIOTHEK', and 'FACHBEREICH VOLKSWIRTSCHAFTSLEHRE'. There are three main content blocks: a red 'Service-Point' block with opening hours (Monday-Friday, 11:00-13:00 and 15:00-18:00), a blue 'Prüfungsmanagement und Studienkoordination' block with office hours (Tuesday-Thursday, 13:00-15:00), and a white 'Aktuelles' block with three news items dated 4. September 2023 regarding seminar registrations for 'VWL Seminar zur Wirtschaftsentwicklung' and 'Interdisziplinäres Seminar Wirtschaft und Kultur Chinas'.

Service-Point
Öffnungszeiten:
Montag, Mittwoch bis Freitag
11:00 bis 13:00 Uhr
Dienstag
11:00 bis 15:00 Uhr
Erstberatung, Abholung und Ausgabe von Unterlagen

Prüfungsmanagement und Studienkoordination
Sprechzeiten:
Dienstag, 13:00 bis 15:00 Uhr
Donnerstag, 11:00 bis 13:00 Uhr
Die Ticketvergabe für die Sprechstunde beginnt und endet jeweils 15 Minuten früher!

Aktuelles

4. SEPTEMBER 2023 | STUDIUM UND LEHRE
B.A. WKC: Informationen zur Seminaranmeldung zum „VWL Seminar zur Wirtschaftsentwicklung“ im WiSe 2023/24
Studierende, die das Modul „VWL Seminar zur Wirtschaftsentwicklung“ im Studiengang B.A. Wirtschaft und Kultur Chinas noch nicht abgeschlossen haben, beachten bitte folgende Besonderheiten für das Wintersemester 2023/24:
Das Modul wird nicht...

4. SEPTEMBER 2023 | STUDIUM UND LEHRE
B.A. WKC: Informationen zur Seminaranmeldung zum „Interdisziplinäres Seminar Wirtschaft und Kultur Chinas“ im WiSe 2023/24
Studierende, die das Modul „Interdisziplinäres Seminar Wirtschaft und Kultur Chinas“ im Studiengang B.A. Wirtschaft und Kultur Chinas noch nicht abgeschlossen haben, beachten bitte folgende Besonderheiten für das Wintersemester 2023/24:
Das...

4. SEPTEMBER 2023 | STUDIENBÜRO VWL
Start der Anmeldephase zum WiSe 2023/24
Die Anmeldung zu den Lehrveranstaltungen des Wintersemesters 2023/24 hat begonnen. Sie können sich bis Do. 21.09.2023, 13:00 Uhr zu Ihren Lehrveranstaltungen anmelden.
Die Termine der aller Anmeldephasen können Sie unserer Terminübersicht...
[weitere Meldungen](#)

Navigationsleiste der Internetseite

AKTUELLES

STUDIENGÄNGE

SERVICE

FORMULARE

STICHWORTVERZEICHNIS

KONTAKT

- Aktuelle Informationen z. B. zu Anmeldephasen, Informationsveranstaltungen oder geänderten Öffnungszeiten
- Ergänzend verschickt das Studienbüro aktuelle Informationen zu studienorganisatorischen Themen als Systemnachricht in STiNE.

Navigationsleiste der Internetseite

AKTUELLES

STUDIENGÄNGE

SERVICE

FORMULARE

STICHWORTVERZEICHNIS

KONTAKT

- Alle Informationen zu den vom Fachbereich angebotenen Studiengängen wie Studiengangprofile, Studienaufbau und rechtliche Grundlagen sowie Ansprechpartner:innen
- Studiengangseite auch direkt zu erreichen über www.wiso.uni-hamburg.de/studienbuerovolkswirtschaftslehre/studiengaenge/nebenfach-vwl

Navigationsleiste der Internetseite

AKTUELLES

STUDIENGÄNGE

SERVICE

FORMULARE

STICHWORTVERZEICHNIS

KONTAKT

- **Service für Studierende:** Übersicht über die Serviceleistungen des Studienbüros, z. B. zu Anerkennungen, Krankmeldungen, Prüfungsanmeldungen
- **Termine und Fristen:** Terminübersicht für An- und Abmeldephase, Prüfungstermine und Bekanntgabefristen der Noten

Navigationsleiste der Internetseite

AKTUELLES

STUDIENGÄNGE

SERVICE

FORMULARE

STICHWORTVERZEICHNIS

KONTAKT

- Alle wichtigen Formulare und Merkblätter für die Studiengänge
 - B.Sc. Volkswirtschaftslehre
 - B.A. Wirtschaft und Kultur Chinas
 - **Nebenfach Volkswirtschaftslehre (B.A.)**
 - MSc Economics
 - MSc Politics, Economics and Philosophy

Navigationsleiste der Internetseite

AKTUELLES

STUDIENGÄNGE

SERVICE

FORMULARE

STICHWORTVERZEICHNIS

KONTAKT

- Hier stehen Ihnen sortiert nach Schlagworten alle Informationen rund um das Studium zur Verfügung.
- Wenn Sie ein Schlagwort vermissen, teilen Sie uns das gerne mit.

Navigationsleiste der Internetseite

AKTUELLES

STUDIENGÄNGE

SERVICE

FORMULARE

STICHWORTVERZEICHNIS

KONTAKT



- Informationen zu Öffnungszeiten, Sprechstunden sowie den zuständigen Mitarbeiter:innen und ihren Aufgabefeldern

Persönliche Beratung

- **Sie finden uns:**
Von-Melle-Park 5
Aufgang C
20146 Hamburg
- Es ist uns sehr wichtig, dass Sie uns kontaktieren, wenn sich im Studienverlauf Probleme abzeichnen.
- **Nehmen Sie unsere Unterstützung wahr!**



Im Studienbüro Volkswirtschaftslehre haben Sie drei Anlaufstellen:

01

Servicepoint

- Ist Ihre erste Anlaufstelle bei Fragen zu organisatorischen Abläufen, Fristen und Terminen
- Während der Sprechzeiten: Weiterleitung an die zuständigen Mitarbeiter:innen
- Öffnungszeiten:
Montag, Mittwoch bis Freitag: 11:00 bis 13:00 Uhr
Dienstag: 11:00 bis 15:00 Uhr



02

Lehrveranstaltungs- und Prüfungsmanagement

- Zuständig für den Nebenfachteil Ihres Studierendenkonto
- Ihre Ansprechperson
 - wenn Prüfungsleistungen oder Krankmeldungen nicht in STINE erscheinen
 - wenn Sie Probleme bei der An- und Abmeldung von Lehrveranstaltungen, Modulen und Prüfungen haben
- Sprechstunden:
Dienstag: 13:00 bis 15:00 Uhr
Donnerstag: 11:00 bis 13:00 Uhr



03

Studienkoordination und Studienfachberatung

- Verantwortlich für die Koordination Ihres Studiums
- Ihre Ansprechpersonen für
 - die Studienberatung und Studienplanung
 - die Anerkennung von Studienleistungen anderer Hochschulen
 - Härtefallanträge und Nachteilsausgleiche
- Sprechstunden:
Dienstag: 13:00 bis 15:00 Uhr



01

Servicepoint

- Ist Ihre erste Anlaufstelle bei Fragen zu organisatorischen Abläufen, Fristen und Terminen
- Während der Sprechzeiten: Weiterleitung an die zuständigen Mitarbeiter:innen
- Öffnungszeiten:
Montag, Mittwoch bis Freitag: 11:00 bis 13:00 Uhr
Dienstag: 11:00 bis 15:00 Uhr

Lehrveranstaltungs- und Prüfungsmanagement

02

- Zuständig für den Nebenfachteil Ihres Studierendenkonto
- Ihre Ansprechperson
 - wenn Prüfungsleistungen oder Krankmeldungen nicht in STiNE erscheinen
 - wenn Sie Probleme bei der An- und Abmeldung von Lehrveranstaltungen, Modulen und Prüfungen haben
- Sprechstunden:
Dienstag: 13:00 bis 15:00 Uhr
Donnerstag: 11:00 bis 13:00 Uhr

03

Studienkoordination und Studienfachberatung

- Verantwortlich für die Koordination Ihres Studiums
- Ihre Ansprechpersonen für
 - die Studienberatung und Studienplanung
 - die Anerkennung von Studienleistungen anderer Hochschulen
 - Härtefallanträge und Nachteilsausgleiche
- Sprechstunden:
Dienstag: 13:00 bis 15:00 Uhr

Kommunikation mit dem Studienbüro

- Nutzen Sie Ihr studentisches E-Mail-Postfach (vorname.nachname@studium.uni-hamburg.de), um mit allen Mitarbeiter:innen der Universität zu kommunizieren.
- Bitte geben Sie bei Anfragen ans Studienbüro auch immer Ihre Matrikelnummer an.
- Überprüfen Sie regelmäßig Ihr studentisches E-Mail-Postfach und Ihre Systemnachrichten in STiNE.
- Sie können Systemnachrichten aus STiNE an Ihre studentische E-Mail-Adresse weiterleiten.
- Informationen und Anleitungen zur Nutzung des E-Mail-Postfachs hat das [Regionale Rechenzentrum](#) veröffentlicht.



2

Aufbau des Nebenfachs



Rechtsgrundlagen

- [Prüfungsordnung \(PO\) der Fakultät für Wirtschafts- und Sozialwissenschaften für Studiengänge mit dem Abschluss B.A. vom 08. Mai 2024](#)
- [Fachspezifische Bestimmungen für den Nebenfachstudiengang Volkswirtschaftslehre vom 12. Juli 2023 \(inkl. Modulbeschreibungen aller im Studiengang angebotenen Module\)](#)

Pflichtmodule (27 LP)

Semester	Modultitel	LP
1. FS	Einführung in die Volkswirtschaftslehre Vorlesung (2 SWS) + Übung (1 SWS)	6
1. FS	Mathematik für Volkswirtschaftslehre I Vorlesung (3 SWS) + Übung (2 SWS)	9
2. FS	Makroökonomik I Vorlesung (2 SWS) + Übung (2 SWS)	6
2. FS	Mikroökonomik I Vorlesung (2 SWS) + Übung (2 SWS)	6

Alle Pflichtmodule schließen Sie jeweils mit einer Klausur ab.

Wahlpflichtmodule (18 LP)

- Es müssen 3 von 8 Wahlpflichtmodulen abgeschlossen werden.
- Prüfungsleistung in Vorlesungen: Klausur
- Prüfungsleistung in Seminaren: Hausarbeit und Referat
- Nicht bestandene Wahlpflichtmodule können gewechselt werden.

Wahlpflichtmodule (18 LP)

Semester	Modultitel	LP
3. oder 5. FS	Makroökonomik II Vorlesung (2 SWS) + Übung (2 SWS)	6
3. oder 5. FS	Mikroökonomik II Vorlesung (2 SWS) + Übung (2 SWS)	6
4. oder 6. FS	Aktuelle Themen der Wirtschaftspolitik Vorlesung (2 SWS) + Übung (1 SWS)	6
4. oder 6. FS	Außenwirtschaft Vorlesung (2 SWS) + Übung (1 SWS)	6
4. oder 6. FS	Finanzwissenschaft Vorlesung (2 SWS) + Übung (1 SWS)	6
4. oder 6. FS	Geldtheorie und -politik Vorlesung (2 SWS) + Übung (1 SWS)	6
4. oder 6. FS	Industrieökonomik Vorlesung (2 SWS) + Übung (1 SWS)	6
3., 4., 5. oder 6. FS	Grundlagenseminar Vorlesung (2 SWS) + Kolloquium (1 SWS)	6

3

Prüfungen



Prüfungsregelungen

- Für jede zu erbringende Prüfung im Nebenfach haben Sie **drei Prüfungsversuche**.
- Jede Teilnahme an einer Prüfung setzt eine verbindliche **Anmeldung zur Prüfung in STiNE** voraus.
- Ohne Anmeldung in STiNE sind Sie nicht zur Prüfung zugelassen.
- Weitere Voraussetzungen zur Zulassung zur Prüfung:
 - Studienleistungen
 - In Seminaren: Anwesenheitspflicht

Studienleistungen

- z.B. kurze Essays, Übungsaufgaben oder Kurzreferate.
- Erfolgreich erbrachte Studienleistungen können zu einem Bonus führen, der die Note bei Bestehen der Prüfungsleistung um bis zu 0,7 verbessert.
- Ob Studienleistungen verlangt werden und man mit diesen einen Bonus erwerben kann, wird vor Beginn der Lehrveranstaltungen in den LV-Kommentaren bekanntgegeben.

Prüfungsregelungen

- In den VWL-Vorlesungen stehen Ihnen pro Semester jeweils zwei Klausurtermine zur Verfügung:
 - einer im Anschluss an die Vorlesungszeit und
 - ein zweiter am Ende der vorlesungsfreien Zeit
- In Seminaren gibt es nur einen Prüfungstermin; die Seminare können dafür jedes Semester wiederholt werden.
- **WICHTIG:** Bei Problemen mit der Prüfungsanmeldung in STiNE wenden Sie sich bitte innerhalb der vorgesehenen Anmeldefristen im Studienbüro beim Lehrveranstaltungs- und Prüfungsmanagement.

Prüfungsregelungen

- Es wird dringend empfohlen, den ersten der beiden Klausurtermine wahrzunehmen, um ggf. bei Nichtbestehen die Prüfung im gleichen Semester wiederholen zu können.
- Erbrachte Studienleistungen werden i.d.R. nur in der Veranstaltung berücksichtigt, in der sie absolviert wurden.

An- und Abmeldungen von Prüfungen

- Klausuren:
 - Die An-/Ab- und Ummeldung von Klausurterminen erfolgt über STiNE .
 - Sie ist für Veranstaltungen der WiSo-Fakultät (LV-Nr.: 2x-xx.xxx) bis 72 Stunden vor dem jeweiligen Prüfungstermin über STiNE möglich.
- Prüfungen in Seminaren:
 - Abmeldung vom Seminar inkl. Prüfung ist bis Ende der Ummelde- und Korrekturphase möglich.
- Eine nachträgliche An- bzw. Abmeldung ist nicht möglich.

An- und Abmeldungen von Prüfungen

- Bitte melden Sie sich unbedingt von Prüfungsterminen ab, an denen Sie nicht teilnehmen möchten.
- Nicht wahrgenommene Prüfungsversuche, für die Sie in STiNE angemeldet sind, zählen als Prüfungsversuch - unabhängig davon, ob Sie daran teilgenommen haben oder nicht.
- Sollten Sie die Klausur zum ersten Prüfungstermin wählen, aber nicht bestehen, müssen Sie sich zum zweiten Termin erneut über STiNE anmelden.

Krankmeldungen

- Studierende, die aus gesundheitlichen Gründen einen Prüfungstermin versäumen bzw. von einer Prüfung zurücktreten, haben dem zuständigen Prüfungsausschuss die Prüfungsunfähigkeit glaubhaft zu machen.
- Studierende des B.A. VWL als Nebenfach benötigen in diesem Fall eine einfache Arbeitsunfähigkeitsbescheinigung.

Krankmeldungen

- Krankmeldungen (Arbeitsunfähigkeitsbescheinigung und ausgefülltes Formular für den Nachweis der Prüfungsunfähigkeit) müssen spätestens 7 Tage nach Ausstellung per Mail im Studienbüro beim Prüfungsmanagement eingegangen sein.
- Das Formular für den Nachweis der Prüfungsunfähigkeit erhalten Sie auf der Webseite des Studienbüros unter „Service für Studierende“.

4

Nachteilsausgleich



Informationen zum Nachteilsausgleich

Nachteilsausgleich...

- ...richtet sich an Studierende mit Beeinträchtigungen (z.B. psychische Erkrankungen, Beeinträchtigungen des Bewegens, Hören, Sehens oder Sprechens).
- ...soll mit Maßnahmen Beeinträchtigungen der Prüfungsfähigkeit ausgleichen.

Antrag auf Nachteilsausgleich

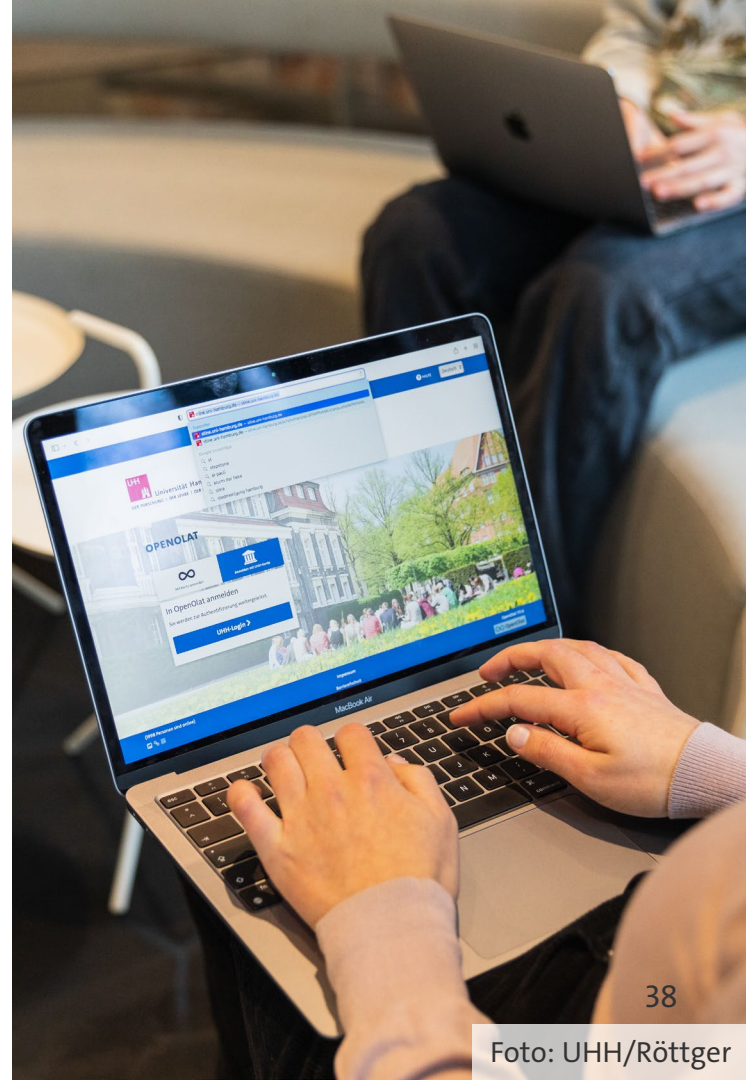
- Information und Beratung zu möglichen nachteilsausgleichenden Maßnahmen erfolgt durch die [Koordination für die Belange von Studierenden mit Beeinträchtigungen](#).
- Besteht Anspruch auf Nachteilsausgleich erhalten Sie eine Bescheinigung, in der nachteilsausgleichende Maßnahmen empfohlen werden.

Antrag auf Nachteilsausgleich

- Mit der Empfehlung über die nachteilsausgleichende Maßnahmen können Sie den Nachteilsausgleich im Studienbüro über die Studienkoordination beantragen.
- Dieser muss von der Vorsitzenden des Prüfungsausschusses des B.A. NF VWL genehmigt werden.
- Der Antrag auf Nachteilsausgleich inkl. Empfehlung muss rechtzeitig vor den Prüfungen per E-Mail im Studienbüro eingereicht werden: 15. Mai (Sommersemester) oder 15. Dezember (Wintersemester)

5

Anmeldung zu Lehrveranstaltungen



Anmeldung zu Lehrveranstaltungen und Prüfungen

- Lehrveranstaltungs- und Prüfungsanmeldung über STiNE ist verpflichtend.
- An- und Abmeldungen nur innerhalb bestimmter **Fristen** möglich.
- Informationen zu den **An- und Abmeldephasen** finden Sie auf der Webseite des Studienbüros unter „[Service -> Termine und Fristen](#)“.

Terminübersicht

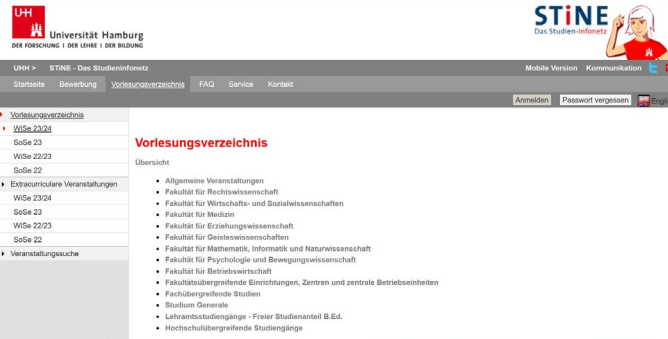
Bachelor- und Masterstudiengänge

Mo, 01.09.2025, 09:00 Uhr bis Do, 18.09.2025, 13:00 Uhr	1. Anmeldephase zu den Lehrveranstaltungen des 3. und 5. Fachsemesters (STiNE)
Mo, 29.09.2025, 09:00 Uhr bis Do, 02.10.2025, 13:00 Uhr	Nachmeldephase (STiNE)
Mo, 06.10.2025, 09:00 Uhr bis Do, 09.10.2025, 16:00 Uhr	1. Anmeldephase zu den Lehrveranstaltungen des 1. Fachsemesters (STiNE)
Mo, 13.10.2025, 09:00 Uhr bis Do, 23.10.2025, 13:00 Uhr	Ummelde- und Korrekturphase (Restplatzvergabe) zu den Lehrveranstaltungen (STiNE)
Mo, 13.10.2025	Beginn der Vorlesungszeit
Sa, 31.01.2026	letzter Vorlesungstag
Mo, 02.02.2026 bis Fr, 13.02.2026	Beginn der Klausuren, 1. Termin
Fr, 06.03.2026	Frist zur Bekanntgabe der Ergebnisse des 1. Klausurtermins
Mo, 16.03.2026 bis Fr, 27.03.2026	Beginn der Klausuren, 2. Termin
Fr, 24.04.2026	Frist zur Bekanntgabe der Ergebnisse des 2. Klausurtermins

- Die Terminübersicht wird jedes Semester veröffentlicht.
- Die An- und Abmeldefristen sind verbindlich.
- Bitte beachten Sie, dass die Fristen nur für Lehrveranstaltungen und Prüfungen des Fachbereichs VWL (LV-Nr.: 22-xx.xxx) gelten.

Vorlesungsverzeichnis

- Veröffentlichung einen Monat vor der ersten Anmeldephase
 - für das Wintersemester zum 01. August
 - für das Sommersemester zum 01. Februar
- Veranstaltungen des B.A. VWL als Nebenfach zu finden über:
 - Übersicht > Fakultät für Wirtschafts- und Sozialwissenschaften > Fachbereich VWL > A. Bachelorstudiengänge > II. Nebenfach Volkswirtschaftslehre (B.A.)



The screenshot shows the website of the University of Hamburg (UHH) with the STiNE logo. The page is titled 'Vorlesungsverzeichnis' and lists various faculties and departments offering courses. The navigation bar includes 'Startseite', 'Bewerbung', 'Vorlesungsverzeichnis', 'FAQ', 'Service', and 'Kontakt'. The main content area is titled 'Vorlesungsverzeichnis' and lists various faculties and departments offering courses. The list includes:

- Allgemeine Veranstaltungen
- Fakultät für Rechtswissenschaft
- Fakultät für Wirtschafts- und Sozialwissenschaften
- Fakultät für Medizin
- Fakultät für Erziehungswissenschaft
- Fakultät für Geisteswissenschaften
- Fakultät für Mathematik, Informatik und Naturwissenschaft
- Fakultät für Psychologie und Bewegungswissenschaft
- Fakultät für Betriebswirtschaft
- Fakultätsübergreifende Einrichtungen, Zentren und zentrale Betriebseinheiten
- Fachübergreifende Studien
- Studium Generale
- Lehramtsstudiengänge - Freier Studienanteil B.Ed.
- Hochschulübergreifende Studiengänge

Hinweise zu den LV-Anmeldephasen

- 1. Anmeldephase

- Schwebende Anmeldung bis zum Ende der Anmeldephase
- Zeitpunkt der Anmeldung innerhalb der Anmeldephase hat keine Auswirkung auf die Platzvergabe.

- Nachmeldephase sowie Ummelde- und Korrekturphase

- Restplatzvergabe
- Zuteilung nach dem „Windhundprinzip“

Wie melde ich mich für Lehrveranstaltung und Prüfung an?

1. **Schritt:** Anmeldung zum Modul
2. **Schritt:** Anmeldung zur Lehrveranstaltung
3. **Schritt:** Präferenzsetzung bei den Übungsgruppen
4. **Schritt:** Anmeldung zur Prüfung

Besonderheit Anmeldung „Einführung in die VWL“

- In der Veranstaltung Einführung in die Volkswirtschaftslehre des ersten Semesters können Sie zwischen zwei Vorlesungsangeboten wählen.

Vielen Dank für Ihre Aufmerksamkeit

Ihre Fragen?

