



Universität Hamburg
DER FORSCHUNG | DER LEHRE | DER BILDUNG

FAKULTÄT
FÜR WIRTSCHAFTS- UND
SOZIALWISSENSCHAFTEN

10.10.2023

Orientierungseinheit: Studienbüro und STiNE

B.Sc. Volkswirtschaftslehre

Herzlich Willkommen!

Diese Präsentation finden Sie online auf der Webseite des B.Sc. VWL unter

<https://www.wiso.uni-hamburg.de/studienbuero-volkswirtschaftslehre/studiengaenge/b-sc-vwl/bscvwl-wegstudium-inhalt.html> [siehe Box „Weitere Informationen“]

Agenda

1. **Das Studienbüro Volkswirtschaftslehre**
2. Studienmanagement: Anmeldung zu Lehrveranstaltungen
3. Prüfungen
 - Prüfungsregelungen
 - Um- und Abmeldungen
 - Krankmeldungen
4. Nachteilsausgleich

Das Studienbüro Volkswirtschaftslehre

Prof. Dr. Elisabeth Allgoewer
Programmdirektorin und Prüfungsausschuss-
vorsitzende für den B.Sc. VWL
elisabeth.allgoewer@uni-hamburg.de

Carina Tanner
Studienkoordinatorin für den B.Sc. VWL (A-M)
carina.tanner@uni-hamburg.de

Vera Roth
Studienkoordinatorin für den B.Sc. VWL (N-Z)
vera.roth@uni-hamburg.de

Andrea Gnaida
Lehrveranstaltungs- und Prüfungsmanagerin (A-B)
andrea.gnaida@uni-hamburg.de

Pamela Quade
Lehrveranstaltungs- und Prüfungsmanagerin (C-M)
pamela.quade@uni-hamburg.de

Julian Subbert
Lehrveranstaltungs- und Prüfungsmanager (N-Z)
julian.subbert@uni-hamburg.de

Das Studienbüro Volkswirtschaftslehre

- Das **Studienbüro Volkswirtschaftslehre** ist zuständig für die Organisation Ihres Studiums.
- Unser **Ziel** ist es, alle Ihre Fragen zu beantworten und Ihnen während Ihres Studiums unterstützend zur Seite zu stehen.
- Wir möchten, dass Sie ein spannendes Studium bei uns erleben und sorgen für einen reibungslosen Ablauf.

Webseite des Studienbüros VWL

Auf unserer Internetseite stellen wir Ihnen alle relevanten Informationen für Ihr Studium zur Verfügung:
www.wiso.uni-hamburg.de/studienbuero-vwl

AKTUELLES

STUDIENGÄNGE

SERVICE

FORMULARE

STICHWORTVERZEICHNIS

KONTAKT



Studienbüro Volkswirtschaftslehre

Herzlich Willkommen auf den Seiten des Studienbüros Volkswirtschaftslehre!

Foto: UHH/Baumann

Reiter „Aktuelles“

- Aktuelle Informationen z.B. zu Anmeldephasen, Informationsveranstaltungen oder geänderten Öffnungszeiten
- Ergänzt wird diese Seite dadurch, dass das Studienbüro Informationen zu studienorganisatorischen Themen als Systemnachricht in STiNE verschickt.

AKTUELLES

STUDIENGÄNGE

SERVICE

FORMULARE

STICHWORTVERZEICHNIS

KONTAKT



🏠 UHH → WiSo-Fakultät → Studienbüro Volkswirtschaftslehre → **Aktuelles**

Reiter „Studiengänge“

- Informationen zu den vom Fachbereich angebotenen Studiengängen wie Studiengangprofile, Studienaufbau und rechtliche Grundlagen sowie Ansprechpartner:innen
- Studiengangseite des B.Sc. VWL auch direkt zu erreichen über www.wiso.uni-hamburg.de/bsc-vwl

AKTUELLES **STUDIENGÄNGE** SERVICE FORMULARE STICHWORTVERZEICHNIS KONTAKT



UHH → WiSo-Fakultät → Studienbüro Volkswirtschaftslehre → Studiengänge

Reiter „Service“

- Service für Studierende: Übersicht über die Serviceleistungen des Studienbüros, z.B. zu Anerkennungen, Krankmeldungen, Prüfungsanmeldungen
- Termine und Fristen: Terminübersicht für An- und Abmeldephasen, Prüfungstermine und Bekanntgabefristen der Noten



Reiter „Formulare“

- Alle wichtigen Formulare und Merkblätter für die Studiengänge **B.Sc. Volkswirtschaftslehre**, B.A. Wirtschaft und Kultur Chinas, Nebenfach Volkswirtschaftslehre (B.A.) und die Masterstudiengänge Economics und Politics, Economics and Philosophy

AKTUELLES STUDIENGÄNGE SERVICE **FORMULARE** STICHWORTVERZEICHNIS KONTAKT 



Reiter „Stichwortverzeichnis“

- Hier stehen Ihnen sortiert nach Schlagworten alle Informationen rund um das Studium zur Verfügung.
- Wenn Sie ein Schlagwort vermissen, [teilen Sie uns](#) das gerne mit.

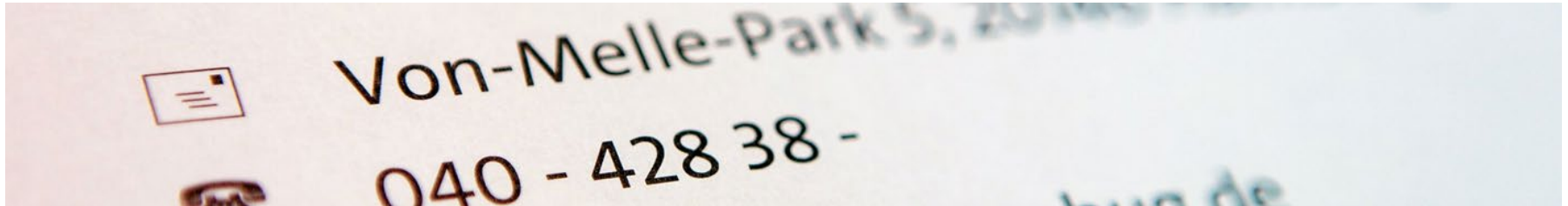
AKTUELLES STUDIENGÄNGE SERVICE FORMULARE **STICHWORTVERZEICHNIS** KONTAKT 



Reiter „Kontakt“

- Informationen zu Öffnungszeiten, telefonischen Sprechstunden sowie den zuständigen Mitarbeiter:innen und ihren Aufgabenfeldern

AKTUELLES STUDIENGÄNGE SERVICE FORMULARE STICHWORTVERZEICHNIS **KONTAKT**



Das Studienbüro Volkswirtschaftslehre

Neben unserer Internetseite bieten wir Ihnen natürlich auch eine **persönliche Beratung** im Studienbüro VWL an.

Sie finden uns:

Von-Melle-Park 5

Aufgang C

20146 Hamburg

Gerne können Sie uns außerhalb der Sprechstunden anrufen.



Das Studienbüro Volkswirtschaftslehre

Im Studienbüro haben Sie drei Anlaufstellen:

1. Servicepoint
2. Lehrveranstaltungs- und Prüfungsmanagement
3. Studienkoordination und Studienfachberatung

Servicepoint

- Ist Ihre erste Anlaufstelle bei Fragen zu organisatorischen Abläufen, Fristen und Terminen.
- Während der Sprechzeiten: Weiterleitung an die zuständigen Mitarbeiter:innen

Öffnungszeiten des Servicepoints

- Montag bis Mittwoch sowie Freitag: 11:00 bis 13:00 Uhr
- Donnerstag: 11:00 bis 15:00 Uhr

Bitte beachten Sie, dass die Sprechstunden des [Teams B.Sc. VWL](#) hiervon abweichen.

Das Lehrveranstaltungs- und Prüfungsmanagement...

...ist zuständig für Ihr **Studierendenkonto**. D.h. Sie sind Ihre Ansprechpersonen,

- wenn Prüfungsleistungen oder Krankmeldungen nicht in STiNE erscheinen.
- wenn Sie Probleme bei der An- und Abmeldung von Lehrveranstaltungen, Modulen und Prüfungen haben.
- wenn Sie eine Leistungsbescheinigung für das BAföG-Amt benötigen.
- wenn Sie eine Notenbescheinigung benötigen oder Ihre Abschlussdokumente beantragen wollen.

Lehrveranstaltungs- und Prüfungsmanagement

Sprechstunden

- Dienstags: 13:00 bis 15:00 Uhr
- Donnerstags: 11:00 bis 13:00 Uhr

Die Studienkoordination...

...ist verantwortlich für die Koordination Ihres Studiums. D.h. sie sind Ihre Ansprechpersonen für

- die Studienberatung und Studienplanung.
- die Anerkennung von Studienleistungen anderer Hochschulen.
- Härtefallanträge und Nachteilsausgleiche.

Studienkoordination

Sprechstunden

- Dienstags: 13:00 bis 15:00 Uhr
- Donnerstags: 11:00 bis 13:00 Uhr

Das Studienbüro Volkswirtschaftslehre

Es ist uns sehr wichtig, dass Sie uns kontaktieren, wenn sich im Studienverlauf Probleme abzeichnen.

Denn wenn wir Probleme frühzeitig erkennen und darauf reagieren, ersparen Sie sich viele Sorgen und eine mögliche Studienzeitverlängerung.

Nehmen Sie unsere Unterstützung wahr!

Kommunikation mit dem Studienbüro VWL

- Bitte rufen Sie regelmäßig Ihre Systemnachrichten in STiNE und Ihre studentische Email-Adresse (vorname.nachname@studium.uni-hamburg.de) ab.
- Bitte nutzen Sie Ihre studentische Email-Adresse, wenn Sie mit uns in Kontakt treten und geben stets Ihre Matrikelnummer an.

Kommunikation mit dem Studienbüro

- Weiterleitung von Systemnachrichten an die studentische Email-Adresse (vorname.nachname@studium.uni-hamburg.de) möglich.
- Einrichtung der Weiterleitung im STiNE-Portal über "Benutzerkonto" → "Messages an die Unimail-Adresse weiterleiten"
- Informationen zur studentischen Email-Adresse und den Weiterleitungsmöglichkeiten finden Sie unter: <https://www.rrz.uni-hamburg.de/services/e-mail/fuer-studierende.html>

Studienbüro

- Studiengangspezifische Beratung
- Leistungskonto, Transcript of Records
- Modul-/Prüfungsanmeldungen
- BAföG-Formular (*nicht Beratung!*)
- Bescheinigungen
- Abschlussdokumente

Campus-Center

- Zuständig für alle Studierende
- Ausstellung von Semesterunterlagen
- Adressänderungen
- Teilzeitstudium und Beurlaubung
- Immatrikulation und Exmatrikulation

Beratungsangebote des Campus-Centers

<https://www.uni-hamburg.de/campuscenter/beratung/beratungsangebote.html>

- Die **Zentrale Studienberatung** berät Schülerinnen und Schüler, Studieninteressierte und Studierende in allen Fragen rund ums Studium an der Universität Hamburg.
- Studierende können sich an die **Psychologische Beratung** wenden mit allen studienbezogenen Schwierigkeiten und persönlichen Anliegen, die sich im Studium auswirken wie z.B. Lern- und Arbeitsstörungen, Schreib-, Rede- und Prüfungsängsten, Einsamkeitsgefühlen und Kontaktschwierigkeiten, Depressionen und Ängsten und weiteres.
- Die Inhalte der **Workshops** entstehen aus der Nachfrage der Studierenden und dem Beratungsalltag der Zentralen Studienberatung und Psychologischen Beratung und spiegeln einige Aspekte des Studiums in Hamburg wider.

Beratungsangebote des Campus-Centers

<https://www.uni-hamburg.de/campuscenter/beratung/beratungsangebote.html>

- Für Studierende aller Hamburger Hochschulen, die nach einer schweren psychischen Krise, häufig auch nach einer stationären Behandlung, praktische Hilfen zur erfolgreichen Bewältigung von Studienanforderungen wünschen, gibt es ein spezielles Unterstützungsangebot „**Hilfe und Orientierung für psychisch erkrankte Studierende (HOPES)**“
- Das **Büro für die Belange von Studierenden mit Behinderungen oder chronischen Erkrankungen** berät und unterstützt Sie in allen beeinträchtigungsspezifischen Belangen rund um Studienvorbereitung, Bewerbung und Studium.
- Die Vortragsreihe "**querab - Rückenwind für Ihr Studium**" bietet Informationen und Erfahrungen zu wechselnden Themen wie Stressbewältigung, Prüfungsangst, Lernen lernen und anderes.

Weitere Beratungsangebote

- Studierendenwerk
<https://www.stwhh.de/unsere-beratungsangebote>
- Fachschaftsrat Wirtschaftswissenschaften
<https://wiwifsr.de/>
- Allgemeine Studierendenausschuss (AStA)
<https://www.asta-uhh.de/0-kontakt/2-was-ist-der-asta.html>

Agenda

1. Das Studienbüro Volkswirtschaftslehre
2. **Studienmanagement: Anmeldung zu Lehrveranstaltungen**
3. Prüfungen
 - Prüfungsregelungen
 - Um- und Abmeldungen
 - Krankmeldungen
4. Nachteilsausgleich

Anmeldung zu Lehrveranstaltungen und Prüfungen

- Lehrveranstaltungs- und Prüfungsanmeldung über STiNE ist verpflichtend
- An- und Abmeldungen nur innerhalb bestimmter Fristen möglich
- Informationen zu den An- und Abmeldephasen finden Sie auf der Webseite des Studienbüros unter „[Service-> Termine und Fristen](#)“

UHH → WiSo-Fakultät → Studienbüro Volkswirtschaftslehre → Service → Termine und Fristen

TERMINE UND FRISTEN

Achtung: Änderung zur Nachmeldephase

Die Plätze in der Nachmeldephase werden nach dem Prinzip First Come-First Serve vergeben.

▾ Alles einblenden

— Terminübersicht

Anmeldungen zu und Abmeldung von Lehrveranstaltungen, Seminaren und Prüfungen

Die An- und Abmeldung zu und von Lehrveranstaltungen, Seminaren und Prüfungen erfolgt über STiNE innerhalb bestimmter Fristen.

Service

FAQ zum Coronavirus

Service für Studierende

Service für Incomings

Service für Lehrende

Termine und Fristen

TERMINE UND FRISTEN

Terminübersicht

Terminübersicht des Fachbereichs VWL WiSe 23/24

Bachelor- und Masterstudiengänge

Mo, 04.09.2023, 09:00 Uhr bis Do, 21.09.2023, 13:00 Uhr	1. Anmeldephase zu den Lehrveranstaltungen des 3. und 5. Fachsemesters und zu den Seminaren der B.Sc. VWL (STiNE)
Mo, 02.10.2023, 09:00 Uhr bis Do, 05.10.2023, 13:00 Uhr	Nachmeldephase (STiNE)
Mo, 09.10.2023, 09:00 Uhr bis Do, 12.10.2023, 16:00 Uhr	1. Anmeldephase zu den Lehrveranstaltungen des 1. Fachsemesters (STiNE)
Mo, 16.10.2023, 09:00 Uhr bis Do, 26.10.2023, 13:00 Uhr	Ummelde- und Korrekturphase (Restplatzvergabe) zu den Lehrveranstaltungen (STiNE)
Mo, 16.10.2023	Beginn der Vorlesungszeit
Sa, 03.02.2024	letzter Vorlesungstag
Mo, 05.02.2024 bis Fr, 16.02.2024	Beginn der Klausuren, 1. Termin
Fr, 08.03.2024	Frist zur Bekanntgabe der Ergebnisse des 1. Klausurtermins
Mo, 18.03.2024 bis Do, 28.03.2024	Beginn der Klausuren, 2. Termin

- Die Terminübersicht wird jedes Semester veröffentlicht.
- Die An- und Abmeldefristen sind verbindlich.
- Bitte beachten Sie, dass die Fristen nur für Lehrveranstaltungen und Prüfungen des Fachbereichs VWL (LV-Nr.: 22-xx.xxx) gelten können.

Hinweise zu den LV-Anmeldephasen des 1. Fachsemesters

- Anmeldephase für Erstsemester
 - Schwebende Anmeldung bis zum Ende der Anmeldephase
 - Zeitpunkt der Anmeldung innerhalb der Anmeldephase hat keine Auswirkung auf die Platzvergabe
- 2. Anmeldephase bzw. Ummelde- und Korrektur-Phase (Restplatzvergabe):
 - Zuteilung nach dem „Windhundprinzip“

Es wird dringend empfohlen, die erste Anmeldephase für Erstsemester zu nutzen.

Hinweise zu LV-Anmeldephasen höherer Fachsemester



- Anmeldephase:
 - Schwebende Anmeldung bis zum Ende der Anmeldephase
 - Zeitpunkt der Anmeldung innerhalb hat keine Auswirkung auf die Platzvergabe
- Nachmeldephase (Restplatzvergabe)
- 2. Anmeldephase bzw. Ummelde- und Korrektur-Phase (Restplatzvergabe):
 - Zuteilung nach dem „Windhundprinzip“

Es wird dringend empfohlen, die erste Anmeldephase zu nutzen. Bitte beachten Sie, dass Seminare nur in der ersten Anmeldephase angemeldet werden können.


Vor der Anmeldung: Vorlesungsverzeichnis

- Übersicht über alle im Semester angebotenen Veranstaltungen
- Informationen zu
 - Terminen
 - Räumen
 - Inhalten und Voraussetzungen
 - Klausurterminen

Vor der Anmeldung: Vorlesungsverzeichnis

UHH > STiNE - Das Studieninfonetzt Mobile Version Kommunikation  

[Startseite](#) [Bewerbung](#) [Vorlesungsverzeichnis](#) [FAQ](#) [Service](#) [Kontakt](#)

Benutzer-Kennung: Passwort:  English

- ▶ [Vorlesungsverzeichnis](#)
- ▶ [WiSe 19/20](#)
- SoSe 19
- WiSe 18/19
- SoSe 18
- ▶ [Extracurriculare Veranstaltungen](#)
- WiSe 19/20
- SoSe 19
- WiSe 18/19
- SoSe 18
- ▶ [Veranstaltungssuche](#)

Vorlesungsverzeichnis

Übersicht

- Allgemeine Veranstaltungen
- Fakultät für Rechtswissenschaft
- Fakultät für Wirtschafts- und Sozialwissenschaften
- Fakultät für Medizin
- Fakultät für Erziehungswissenschaft
- Fakultät für Geisteswissenschaften
- Fakultät für Mathematik, Informatik und Naturwissenschaft
- Fakultät für Psychologie und Bewegungswissenschaft
- Fakultät für Betriebswirtschaft
- Fakultätsübergreifende Einrichtungen, Zentren und zentrale Betriebseinheiten
- Fachübergreifende Studien
- Hochschulübergreifende Studiengänge

www.stine.uni-hamburg.de

Vor der Anmeldung: Vorlesungsverzeichnis

- Veröffentlichung bereits einen Monat vor der ersten Anmeldephase
 - für das Wintersemester immer zum 01. August
 - für das Sommersemester immer zum 01. Februar
- Veranstaltungen des B.Sc. VWL zu finden über:
 - Übersicht > Fakultät für Wirtschafts- und Sozialwissenschaften > Fachbereich VWL > A. Bachelorstudiengänge > I. Volkswirtschaftslehre (B.Sc.)

Anmeldung zu Lehrveranstaltungen

- Erfolgt in STiNE
- Sie benötigen
 - Ihre STiNE-Kennung
 - Ihr Passwort
 - TANs zum Bestätigen der Anmeldungen

Anmeldung zu Lehrveranstaltungen

- Eine neue iTAN-Liste können Sie über den iTAN-Manager in STiNE selbst generieren (**Achtung! Dafür brauchen Sie auch eine TAN**)
- Bitte kontaktieren Sie den [RRZ-ServiceDesk](#) bei Verlust der Liste
- Bitte die iTAN-Liste am 10.10.23 mitbringen, sie wird für die Gruppenarbeit „STiNE-Anmeldung“ benötigt!

Anmeldung zu Lehrveranstaltungen

1. Anmeldung zum Modul
2. Anmeldung zur Lehrveranstaltung
3. Präferenzsetzung bei den Übungsgruppen
4. Anmeldung zur Prüfung
5. Bestätigung mit einer TAN-Nummer

Besonderheit Anmeldung „Einführung in die VWL“

In den wirtschaftswissenschaftlichen Studiengängen wird ein Teil der Veranstaltungen aufgrund der Größe mehrfach angeboten.

D.h. in der Veranstaltung Einführung in die Volkswirtschaftslehre des ersten Semesters können Sie zwischen zwei Vorlesungsangeboten wählen.

Besonderheit Anmeldung des Ergänzungsfachs

- Module des Ergänzungsfachs können erst in STiNE angemeldet werden, wenn das Ergänzungsfach in STiNE ausgewählt wurde.
- Dies ist immer während der LV-Anmeldephasen möglich.

Agenda

1. Das Studienbüro Volkswirtschaftslehre
2. Studienmanagement: Anmeldung zu Lehrveranstaltungen
3. **Prüfungen**
 - Prüfungsregelungen
 - Um- und Abmeldungen
 - Krankmeldungen
4. Nachteilsausgleich

Prüfungsversuche

- Für jede zu erbringende Prüfung (mit Ausnahme der Bachelorarbeit) haben Sie **drei Prüfungsversuche**.
- Jede Teilnahme an einer Prüfung setzt eine verbindliche **Anmeldung zur Prüfung in STiNE** voraus.
- Ohne Anmeldung in STiNE sind Sie nicht zur Prüfung zugelassen.

Prüfungsversuche

- **WICHTIG:** Bei Problemen mit der Prüfungsanmeldung in STiNE wenden Sie sich bitte möglichst sofort, aber innerhalb der vorgesehenen STiNE-Anmeldefristen, im Studienbüro bei Ihrer zuständigen Prüfungsmanagerin oder Ihrem zuständigen Prüfungsmanager.
- **Bitte lassen Sie diese Frist nicht ungenutzt verstreichen!**

Prüfungsversuche

- In den **VWL-Vorlesungen** stehen Ihnen pro Semester jeweils zwei Klausurtermine zur Verfügung:
 - einer im Anschluss an die Vorlesungszeit und
 - ein zweiter am Ende der vorlesungsfreien Zeit

Prüfungsversuche

- Es ist dringend zu empfehlen die ersten beiden Klausurtermine wahrzunehmen, da Sie sonst die Klausur erst ein Jahr später wiederholen können.
- Wechselt der bzw. die Lehrende, müssen Sie die Veranstaltung erneut besuchen und möglicherweise neue Studienleistungen erbringen.

Prüfungsversuche

- In den Veranstaltungen aus der Sozialökonomie im **Ergänzungsfach** steht Ihnen nur ein Prüfungstermin im Anschluss an die Vorlesungszeit zur Verfügung (Ausnahme: Grundkurs Betriebswirtschaft und Buchführung).
- Dafür werden die Veranstaltungen jedes Semester angeboten.
- Bitte beachten Sie auch dies bei Ihrer Prüfungsplanung.

Agenda

1. Das Studienbüro Volkswirtschaftslehre
2. Studienmanagement: Anmeldung zu Lehrveranstaltungen
3. **Prüfungen**
 - Prüfungsregelungen
 - **Um- und Abmeldungen**
 - Krankmeldungen
4. Nachteilsausgleich

An- und Abmeldungen von Prüfungen

- Die An-/Ab- und Ummeldung erfolgt über STiNE.
- Sie ist für Veranstaltungen der WiSo-Fakultät (LV-Nr.: 22-xx.xxx) bis 72 Stunden vor dem jeweiligen Klausurtermin über STiNE möglich.
- Für die Anmeldungen zu Lehrveranstaltungen und Prüfungen anderer Fakultäten können andere Termine und Fristen gelten.
- Eine nachträgliche An- bzw. Abmeldung ist nicht möglich!

Abmeldungen von Prüfungen

- Bitte melden Sie sich unbedingt von Prüfungsterminen ab, an denen Sie nicht teilnehmen möchten.
- Nicht wahrgenommene Prüfungsversuche, für die Sie in STiNE angemeldet sind, zählen als Prüfungsversuch!
- Dies ist unabhängig davon, ob Sie daran teilgenommen haben oder nicht.
- Sollten Sie die Klausur zum ersten Prüfungstermin wählen, aber nicht bestehen, müssen Sie sich zum zweiten Termin erneut über STiNE anmelden.

Agenda

1. Das Studienbüro Volkswirtschaftslehre
2. Studienmanagement: Anmeldung zu Lehrveranstaltungen
3. **Prüfungen**
 - Prüfungsregelungen
 - Um- und Abmeldungen
 - **Krankmeldungen**
4. Nachteilsausgleich

Krankmeldungen

- Studierende, die aus gesundheitlichen Gründen einen Prüfungstermin versäumen bzw. von einer Prüfung zurücktreten, haben dem zuständigen Prüfungsausschuss die Prüfungsunfähigkeit glaubhaft zu machen.
- Studierende des B.Sc. VWL benötigen in diesem Fall eine einfache Arbeitsunfähigkeitsbescheinigung.

Krankmeldungen

- Krankmeldungen (Arbeitsunfähigkeitsbescheinigung und ausgefülltes Formular für den Nachweis der Prüfungsunfähigkeit) müssen **spätestens 7 Tage nach Ausstellung** im Studienbüro per Mail eingegangen sein.
- Das Formular für den Nachweis der Prüfungsunfähigkeit erhalten Sie auf der Website des Studienbüros unter „[Service für Studierende](#)“.

Agenda

1. Das Studienbüro Volkswirtschaftslehre
2. Studienmanagement: Anmeldung zu Lehrveranstaltungen
3. Prüfungen
 - Prüfungsregelungen
 - Um- und Abmeldungen
 - Krankmeldungen
4. **Nachteilsausgleich**

Informationen zum Nachteilsausgleich

Nachteilsausgleich...

- ...richtet sich an Studierende mit Behinderung oder chronischer Erkrankung (z.B. psychische Erkrankungen, Beeinträchtigungen des Bewegens, Hören, Sehens oder Sprechens)
- ...soll mit Maßnahmen Beeinträchtigungen der Prüfungsfähigkeit ausgleichen.

Antrag auf Nachteilsausgleich

- Information und Beratung zu möglichen nachteilsausgleichenden Maßnahmen erfolgt durch die Beauftragte für die Belange von Studierenden mit Beeinträchtigungen, Dr. Maike Gattermann-Kasper und ihrem Team (<http://www.uni-hamburg.de/bdb>).
- Besteht Anspruch auf Nachteilsausgleich erhalten Sie von Frau Dr. Gattermann-Kasper eine Bescheinigung, in der nachteilsausgleichende Maßnahmen empfohlen werden.

Antrag auf Nachteilsausgleich

- Mit der Empfehlung über den Nachteilsausgleich können Sie den Nachteilsausgleich im Studienbüro über die Studienkoordination beantragen.
- Dieser muss von der Prüfungsausschussvorsitzenden des B.Sc. VWL genehmigt werden.
- Der Antrag auf Nachteilsausgleich muss rechtzeitig vor den Prüfungen gestellt werden: 15. Mai (Sommersemester) oder 15. Dezember (Wintersemester).

Start@UHH

Individuelle Anpassungen von Lehrveranstaltungs- und Prüfungsbedingungen für Studierende mit Beeinträchtigungen (Nachteilsausgleiche)

1. Termin: 23.10.23, 18-19 Uhr (digital)
2. Termin: 13.11.23, 18-19 Uhr (digital, Wiederholung)

[Info zum Inhalt und zur Anmeldung](#)

Vielen Dank für Ihre Aufmerksamkeit

Ihre Fragen?