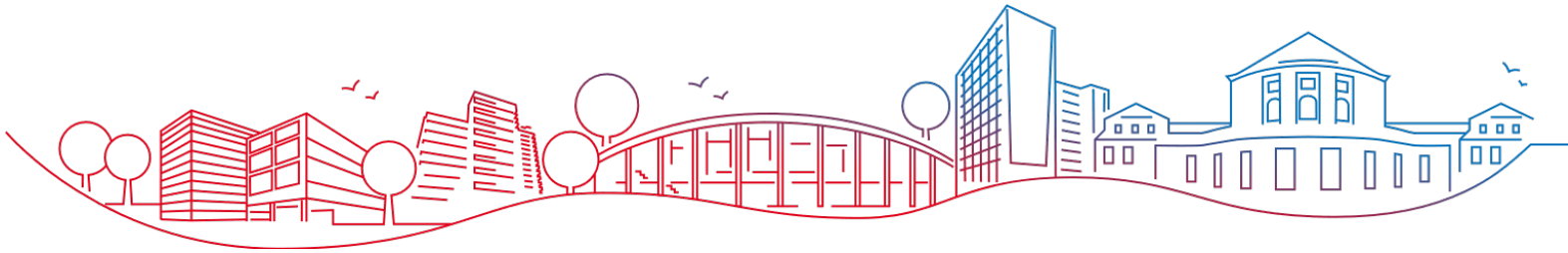




Universität Hamburg

DER FORSCHUNG | DER LEHRE | DER BILDUNG



Willkommen zur Orientierungseinheit Bachelorstudiengang Sozialökonomie (B.A.)

31. MÄRZ 2026

Marianne Kiekel

Agenda

- 1 Universität, Fakultät, Fachbereich
- 2 Aufbau des Studiums
- 3 Semesterablauf
- 4 Beratung, Kontakte, Kommunikation
- 5 Ergänzungen

1

Universität Fakultät Fachbereich



Universität Hamburg
DER FORSCHUNG | DER LEHRE | DER BILDUNG



Foto: UHH/Baumann

Universität, Fakultät, Fachbereich

Universität Hamburg (UHH)

- Etwa 42.000 Studierende
- Etwa 180 Bachelor- und Masterstudiengänge
- 8 Fakultäten mit insgesamt 27 Fachbereichen



Universität, Fakultät, Fachbereich

Fakultät für Wirtschafts- und Sozialwissenschaften (WiSo)


- Etwa 6500 Studierende
- 4 Bachelor- und 12 Masterstudiengänge
 - Fachbereich Volkswirtschaftslehre
 - Fachbereich Sozialwissenschaften
 - Fachbereich Sozialökonomie



Universität, Fakultät, Fachbereich

Fachbereich Sozialökonomie

- Etwa 3100 Studierende
- Etwa 35 Professuren
- Bis 01. April 2005 „Hamburger Universität für Wirtschaft und Politik“ (HWP)
 - B.A. Sozialökonomie
 - Nebenfach und Lehramt
 - 4 Masterstudiengänge



Universität, Fakultät, Fachbereich

B.A. Sozialökonomie

- Etwa 2400 Studierende
(damit größter Bachelorstudiengang der UHH)
- Schwerpunktfächer:
 - Betriebswirtschaftslehre
 - Volkswirtschaftslehre
 - Soziologie



2

Aufbau des Studiums



Aufbau des Studiums

Recht (= „Spielregeln“)

- Die Kenntnis der rechtlichen Grundlagen wird vorausgesetzt.
- Wichtigste Rechtsgrundlagen:
 - Prüfungsordnung (PO)
 - Fachspezifische Bestimmungen (FSB)
 - Immatrikulationsordnung (ImmaO)



Aufbau des Studiums | Module

Module

- Grundbausteine des Studiengangs
- Qualifikationsziele
- Leistungspunkte (LP)
- Eine oder mehrere Lehrveranstaltungen
- Eine oder mehrere Prüfungen

Aufbau des Studiums | Module

Module

- **Einführungsmodule:**
 - Betriebswirtschaftslehre
 - Rechtswissenschaft
 - Soziologie
 - Volkswirtschaftslehre
 - Interdisziplinäres Einführungsmodul

1. Studienjahr	6	6	6
2. Studienjahr			
3. Studienjahr			

30 Leistungspunkte (LP)

Aufbau des Studiums | Module

Module

- **Allgemeine Wahlpflicht (2 von 3):**
 - **Wirtschafts- und Sozialgeschichte**
 - **English for Students of Socioeconomics**
 - **Buchführung**
- **Quantitative Methoden:**
 - **Grundlagen der Mathematik**
 - **Grundlagen der Statistik**

1. Studienjahr		6	9
2. Studienjahr		6	9
3. Studienjahr			

30 Leistungspunkte (LP)

Aufbau des Studiums | Prüfungen

Module

- Leistungspunkte

1. Studienjahr	30	30
2. Studienjahr	108	
3. Studienjahr	BA-Arbeit: 12	

Insgesamt 180 (LP)

Aufbau des Studiums | Prüfungen

Module

- Leistungspunkte
- Begrenzung der Prüfungsversuche

1. Studienjahr	Max. 4	Keine
2. Studienjahr	Max. 4	
3. Studienjahr	BA-Arbeit: max. 2	

Aufbau des Studiums | Prüfungen

Module

- Leistungspunkte
- Begrenzung der Prüfungsversuche
- **Prüfungstermine**

1. Studienjahr	2 Prüfungstermine am Semesterende
2. Studienjahr	1 Prüfungstermin am Semesterende
3. Studienjahr	BA-Arbeit: n.V.

Aufbau des Studiums | Prüfungen

Module

- Leistungspunkte
- Begrenzung der Prüfungsversuche
- Prüfungstermine
- Bewertungssysteme

1. Studienjahr	Bestanden / Nicht bestanden
2. Studienjahr	Differenzierte Bewertungen (1,0 – 4,0 / 5,0)
3. Studienjahr	

Gesamtnote = Notendurchschnitt aus 2. + 3. Studienjahr

Nützliche Dokumente/Links

§ Prüfungsordnung



<https://www.uni-hamburg.de/campuscenter/studienorganisation/ordnungen-satzungen/pruefungsordnungen/wirtschafts-und-sozialwissenschaften.html>

Studienhandbuch

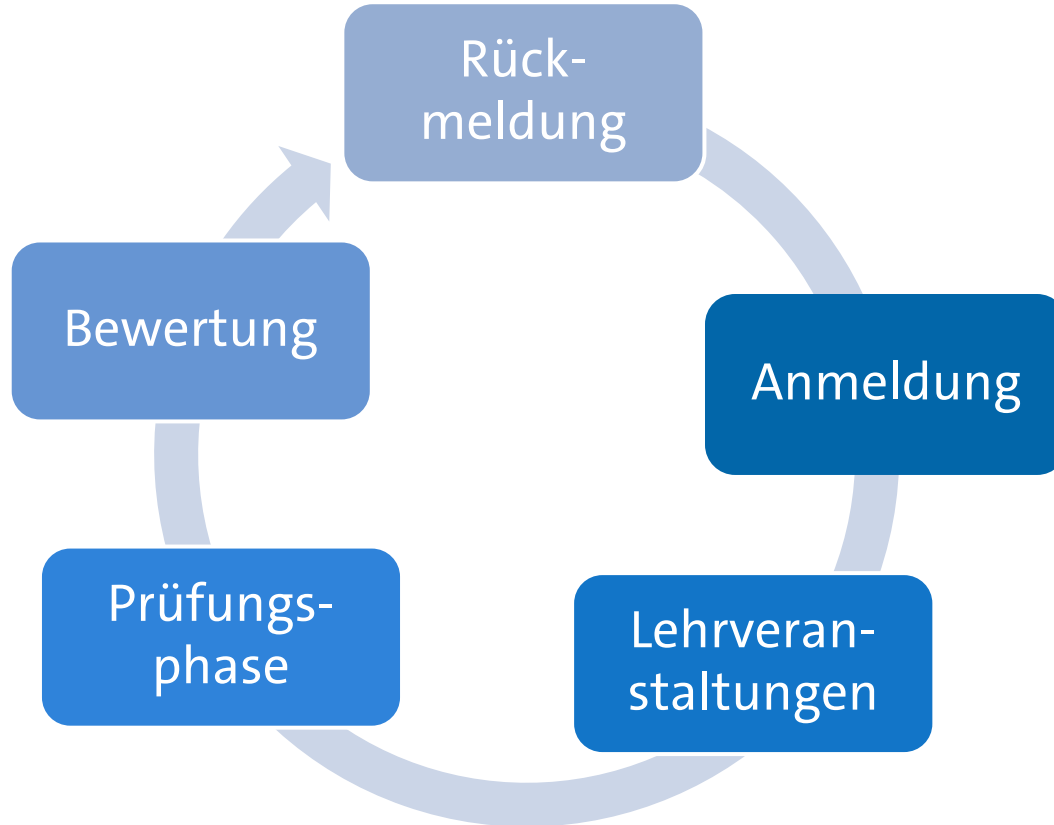


3

Semesterablauf



Semesterablauf

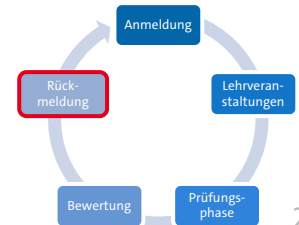


Semesterablauf | Immatrikulation & Rückmeldung

Ihr Studierendenstatus

- Immatrikulation ist Voraussetzung für Prüfungsteilnahme (Rücknahme der Anmeldung möglich)
- Immatrikulation (Rückmeldung) durch Zahlung des Semesterbeitrags
- Semesterbeitrag beinhaltet Semesterticket
- Falls erforderlich Teilzeitstudium oder Beurlaubung beantragen

**Anlaufstelle für den
Studierendenstatus: Campus-Center**



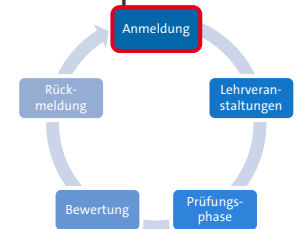
Semesterablauf | Anmeldung

Anmeldephasen

- Anmeldephase
- Nachmeldephase (1. Studienjahr)
- Erstsemesterphase

Merkmale

- Sammelphase: Auslosung am Ende
- Ranking von alternativen Lehrveranstaltungen und/oder Übungsgruppen
- Platzzuteilung in Lehrveranstaltungen des 1. Studienjahrs erst nach Erstsemesterphase



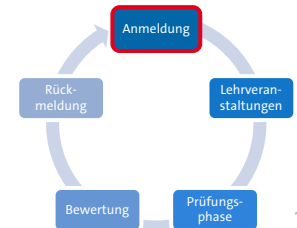
Semesterablauf | Anmeldung

Anmeldephasen

- Anmeldephase
- Nachmeldephase (1. Studienjahr)
- Erstsemesterphase
- Nachmeldephase (2. und 3. Studienjahr)
- Ummelde- und Korrekturphase

Merkmale

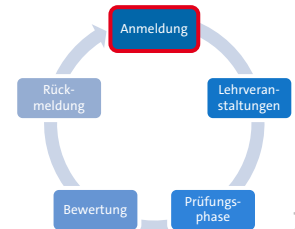
- Windhundphase:
Sofortige Zuteilung von Restplätzen
- Nur zur Anpassung der Semesterplanung verwenden



Semesterablauf | Anmeldung

Denken Sie voraus!

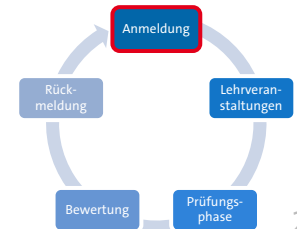
- Schwerpunktwahl
 - Ist die Voraussetzung für Anmeldungen im 2. und 3. Studienjahr
 - Hat die Voraussetzung, dass das jeweilige Einführungsmodul bestanden ist
- Weitere Voraussetzungen: Quantitative Methodenmodule (3. Studienjahr), Buchführung (Bilanzen)
- Auslandsstudium, Abschlussarbeit (138 LP), Masterstudium, BAFöG...
- Mix von Prüfungsarten, 1. oder 2. Prüfungstermin



Semesterablauf | Anmeldung

Denken Sie an Andere!

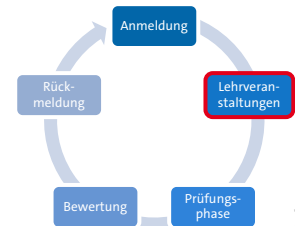
- Hamstern Sie nicht – Veranstaltungsplätze sind begrenzt.
- Melden Sie sich in den Anmeldephasen ggf. von Lehrveranstaltungen ab, damit andere nachrücken können.



Semesterablauf | Lehrveranstaltungszeit

Lehrveranstaltungen

- Kontinuierliche Nachbereitung
- Frühzeitige Entscheidung über Teilnahme an Klausuren bei zeitlichen Engpässen
- Anwesenheitspflicht (Sprachveranstaltungen und Interdisziplinäres Einführungsmodul) beachten

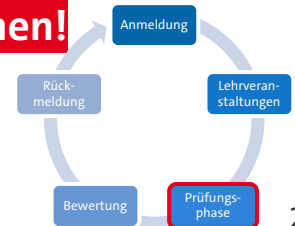


Semesterablauf | Prüfungsphase

Teilnahme an Prüfungen

- Details zum Prüfungstermin in STiNE
- Vorgabe der Lehrenden beachten
- Mängel in der Prüfung (z.B. Baulärm oder fehlerhafte Prüfungsaufgaben) sofort anzeigen, keinesfalls Bewertung abwarten
- Täuschung untersagt und führt i.d.R. zum Nichtbestehen des Prüfungsversuchs

KI-Nutzung in Prüfungen unbedingt vorab mit Prüfenden abstimmen!

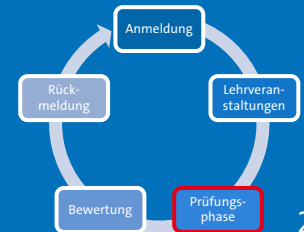


Semesterablauf | Prüfungsphase

Abmeldung von Prüfungen

- Möglichkeit der Abmeldung von Prüfungen ohne Grund
 - Klausuren und Take-Home Exams: bis 72 Stunden vor Beginn der Prüfung
 - Referate und Hausarbeiten: nach Ermessen der Prüfenden bis Zeitpunkt der Themenausgabe, meist keine Abmeldemöglichkeit
- Abmeldung ausschließlich über STiNE

Abmeldung

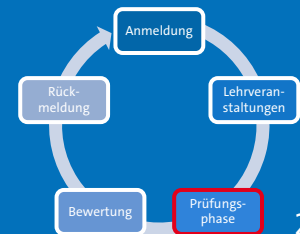


Semesterablauf | Prüfungsphase

Rücktritt aus wichtigem Grund

- Antragstellung unverzüglich
- Begründung und Nachweise (z.B. Attest) erforderlich
- Antrag über Studienbüro-Website
- Mit Prüfungsteilnahme wird Prüfungsfähigkeit erklärt

Rücktritt

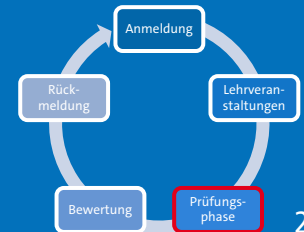


Semesterablauf | Prüfungsphase

Verlängerung der Bearbeitungszeit

- Verlängerung bis zu 2 Wochen
- Antragstellung **unverzüglich** und **vor** Ende der Bearbeitungszeit
- Begründung und Nachweise (z.B. Attest) erforderlich
- Antrag über Studienbüro-Website

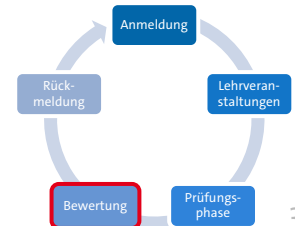
VERLÄNGERUNG



Semesterablauf | Bewertung

Bewertung

- Korrekturfrist 4 Wochen
- Bekanntgabe der Bewertungen in STiNE
- Wiederholung nur für nicht bestandene Prüfungen möglich
- Auch zum 2. Prüfungstermin selbstständig in STiNE anmelden



Semesterablauf | Zusammenfassung



Das Wichtigste auf einen Blick

- ✓ **Prüfungsanmeldungen** immer (auch zum 2. Termin) **selbstständig in STiNE**
- ✓ **Ohne Prüfungsanmeldung keine Prüfungsteilnahme**
 - Schon zu Semesterbeginn Prüfungsanmeldung checken!
 - Nie zu „Termin in einem späteren Semester“ anmelden!
- ✓ **Unentschuldigtes Fehlen** / verspätete Abgabe / Nichtabgabe führt zu Verlust eines Prüfungsversuchs
 - Abmeldefristen beachten!
 - Rücktritt oder Verlängerung ggf. umgehend beantragen!
- ✓ **Wichtig:** 2-Faktor-Authentifizierung, Immatrikulation, LV-Termine, Prüfungstermine

4

Beratung Kontakte Kommunikation

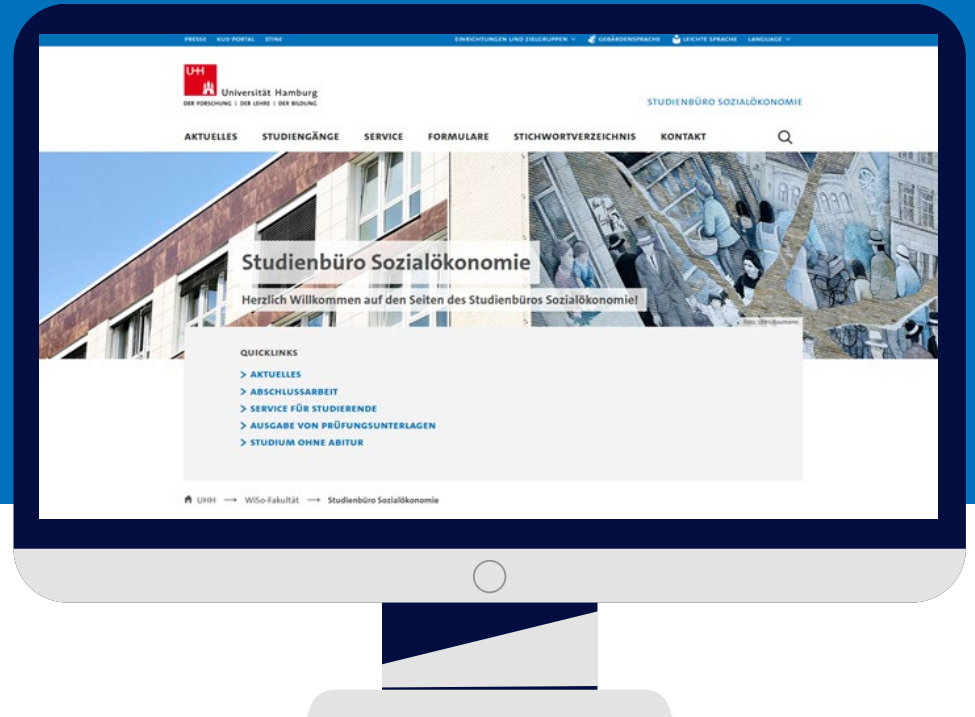


Beratung | Kontakte | Kommunikation

Das Studienbüro

Serviceeinrichtung für Studieninteressierte, Studierende und Lehrende rund um die Organisation von Lehre und Studium:

<https://uni-hamburg.de/sb-sozoek>



Beratung | Kontakte | Kommunikation

Das Studienbüro

- Umsetzung der Planung von Lehrveranstaltungen und Prüfungen und Organisation von Anmeldeverfahren für den Fachbereich
- Informationen zu Aufbau und Ablauf des Studiums
- Informationen zu den Prüfungen sowie Beratung zum individuellen Studienverlauf, prüfungsrechtlichen und organisatorischen Fragen
- Erstellung von Studien- und Leistungsbescheinigungen
- Anerkennung von Leistungen

Beratung | Kontakte | Kommunikation

Das Studienbüro

Service-Point

Ihre erste Anlaufstelle

- » Mo: 11.00 – 13.00 Uhr
- » Di: 11.00 – 15.00 Uhr
- » Mi: 11.00 – 13.00 Uhr
- » Do: 11.00 – 13.00 Uhr
- » Fr: 11.00 – 13.00 Uhr

Prüfungsmanagement

Leistungskonten,
standardisierte Anträge,
Leistungsübersichten

- » Di: 13.00 – 15.00 Uhr
- » Do: 11.00 – 13.00 Uhr

Studienkoordination / Studienfachberatung

Anerkennung, Beratung
zu besonderen Studien-
verläufen und Lebens-
lagen

- » Di: 13.00 – 15.00 Uhr
- » Do: 11.00 – 13.00 Uhr

Beratung | Kontakte | Kommunikation

Kommunikation

- Nachrichten an die oder von der Uni ausschließlich über die UHH-Mail-Adresse (vorname.nachname@studium.uni-hamburg.de)
- Studienbezogene Anträge i.d.R. über Studienbüro-Website
- Beachtung der News auf der Studienbüro-Website und von STiNE-Nachrichten
- Weiterleitung an persönliche E-Mail-Adresse einrichten und Anschrift und Telefonnummer in STiNE aktuell halten



Beratung | Kontakte | Kommunikation

Weitere Anlaufstellen

- Psychologische Beratung
- Schreibzentrum
- International Office
- Studierendenwerk
- Familienbüro
- PIASTA
- Bibliotheken
- Sprachenzentrum / VHS
- ... und viele mehr

Beratung | Kontakte | Kommunikation

Gremien, Organe und studentische Vertretung

- Prüfungsausschuss und Programmdirektion
- Qualitätszirkel und Ausschuss für Studium und Lehre
- Fachbereichsrat und Fakultätsrat
- Fachschaftsrat, AStA, Studierendenparlament, Akademischer Senat
- OE-Organisation

Studierende sind keine Kunden, sondern Mitglieder der Universität: Gestalten Sie mit!

5

Ergänzungen



Ergänzungen

Anerkennung

- Anerkennung nur bis zum Ablegen der jeweiligen Prüfung möglich
- Nach Anerkennung keine Wiederholung der Prüfung
- **Beratung** zu Anerkennungsmöglichkeiten und Antragsverfahren im Studienbüro
 - Vorheriges Studium
 - Fachwirt oder Meisterabschluss
- [Vereinfachtes Anerkennungsverfahren für Leistungen aus kaufmännischen Berufsausbildungen,](#)
Wirtschaftsabitur (HH) und Fachhochschulreife mit Fachrichtung Wirtschaft (HH)

Ergänzungen

Auslandsstudium

- Optionen: Erasmus, Zentralaustausch (und Freemover)
- Frühzeitig Möglichkeiten prüfen

Empfehlung: Frühzeitig bei International Office informieren

- Günstigste Anrechnungsmöglichkeiten in der Regel in den vertiefenden Modulen des Schwerpunktfachs

Empfehlung: Studienfachberatung im Studienbüro nutzen

Ergänzungen

Nachteilsausgleich

- Beantragung über das Studienbüro
- Ausgleich der Auswirkungen dauerhafter gesundheitlicher Beeinträchtigungen

Unterstützung: Koordination der Belange
von Studierenden mit Beeinträchtigungen

Vielen Dank!



Marianne Kiekel

Studienkoordination und Studienfachberatung

Universität Hamburg

Studienbüro Sozialökonomie

Von-Melle-Park 9

20146 Hamburg

+49 40 2395-24671

BA-SozOek.WiSo@uni-hamburg.de

