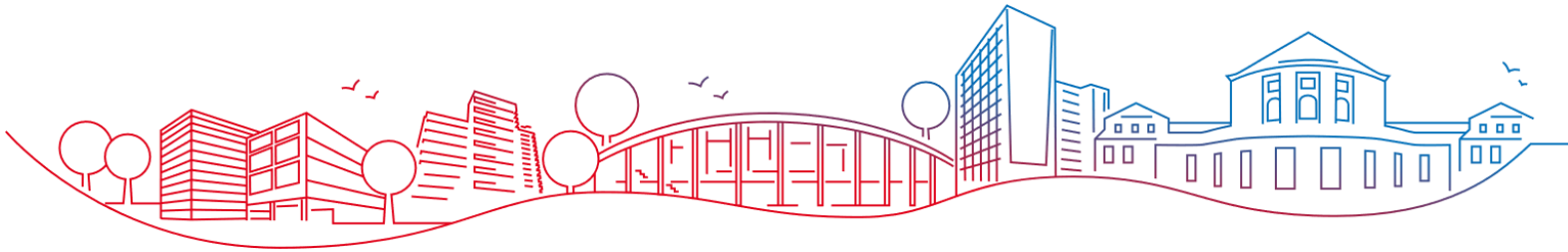




Universität Hamburg

DER FORSCHUNG | DER LEHRE | DER BILDUNG



Willkommen zur Orientierungseinheit des Bachelorstudiengangs Sozialökonomie (B.A.)

26.03.2024

Sebastian Häckel

Agenda

- 1 Universität, Fakultät, Fachbereich
- 2 Aufbau des Studiums
- 3 Semesterablauf
- 4 Beratung, Kontakte, Kommunikation
- 5 Ergänzungen

1

Universität Fakultät Fachbereich



Universität Hamburg
DER FORSCHUNG | DER LEHRE | DER BILDUNG



Foto: UHH/Baumann

Universität, Fakultät, Fachbereich

Universität Hamburg

- Knapp 43.000 Studierende
- Etwa 180 Bachelor- und Masterstudiengänge
- 8 Fakultäten und 27 Fachbereiche

Fakultät WiSo

- Etwa 6500 Studierende
- 4 Bachelor- und 12 Masterstudiengänge
 - Fachbereich Volkswirtschaftslehre
 - Fachbereich Sozialwissenschaften
 - Fachbereich Sozialökonomie

Universität, Fakultät, Fachbereich

Fachbereich Sozialökonomie

- Etwa 3100 Studierende
- Bis 01. April 2005 „Hamburger Universität für Wirtschaft und Politik“ (HWP)
 - 5 Masterstudiengänge
 - Nebenfach und Lehramt
 - B.A. Sozialökonomie

B.A. Sozialökonomie

- Etwa 2400 Studierende
- BWL, VWL, Soziologie, Rechtswissenschaft.

2

Aufbau des Studiums



Aufbau des Studiums

Prüfungsrecht

- Die Kenntnis der rechtlichen Rahmenbedingungen wird vorausgesetzt
- Wichtigste Satzungen:
 - Prüfungsordnung
 - Fachspezifischen Bestimmungen
 - Immatrikulationsordnung



Aufbau des Studiums | Module

Module

- Studiengangsbausteine
- Qualifikationsziele
- Leistungspunkte (LP)
- Eine oder mehrere Lehrveranstaltungen
- Eine oder mehrere Prüfungen

Aufbau des Studiums | Module

Module

- Einführungsmodule

6	6	6
	6	6

6 Semester | 180 LP

Aufbau des Studiums | Module

Module

- Einführungsmodule
- **Allgemeine Wahlpflichtmodule und
Quantitative Methodenmodule**

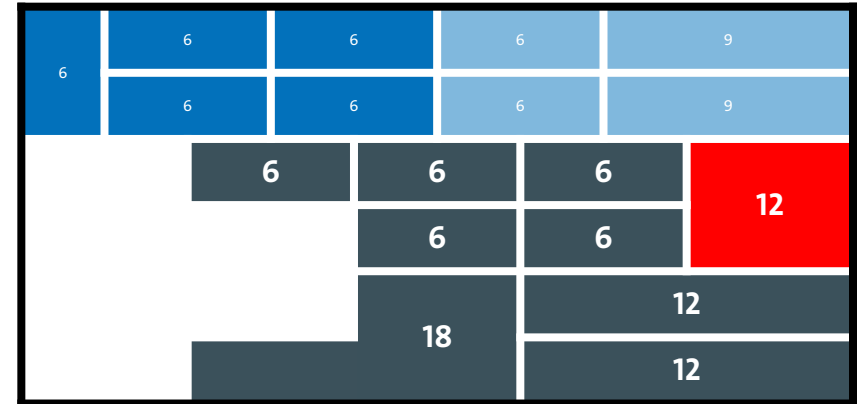
6	6	6	6	9
6	6	6	6	9

6 Semester | 180 LP

Aufbau des Studiums | Module

Module

- Einführungsmodule
- Allgemeine Wahlpflichtmodule und Quantitative Methodenmodule
- **Module im Schwerpunktfach und Methoden der Sozialökonomie**

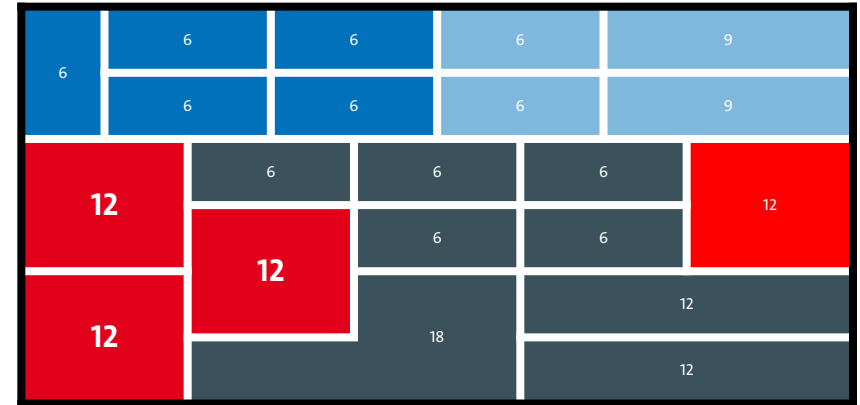


6 Semester | 180 LP

Aufbau des Studiums | Module

Module

- Einführungsmodule
- Allgemeine Wahlpflichtmodule und Quantitative Methodenmodule
- Module im Schwerpunktfach und Methoden der Sozialökonomie
- **Interdisziplinäre Aufbaumodule**

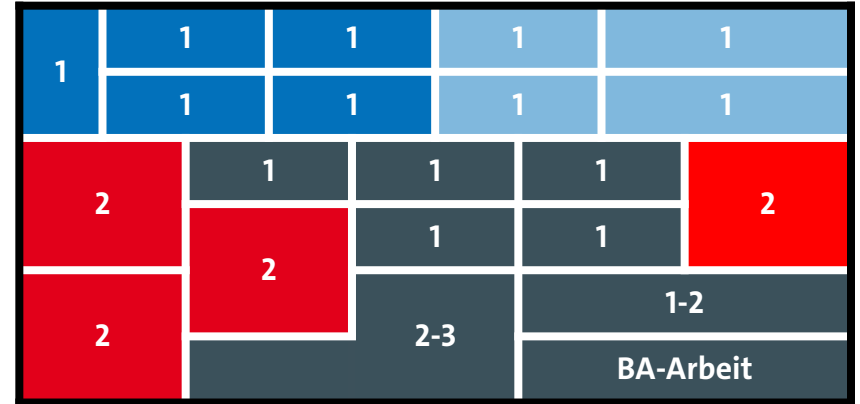


6 Semester | 180 LP

Aufbau des Studiums | Prüfungen

Prüfungen

- Prüfungsarten
- Bewertungssysteme
- Versuchsbegrenzung
- Prüfungstermine



6 Semester | 25-27 Prüfungen

Aufbau des Studiums | Prüfungen

Prüfungen

- Prüfungsarten
 - Klausuren
 - Hausarbeiten
 - Referate

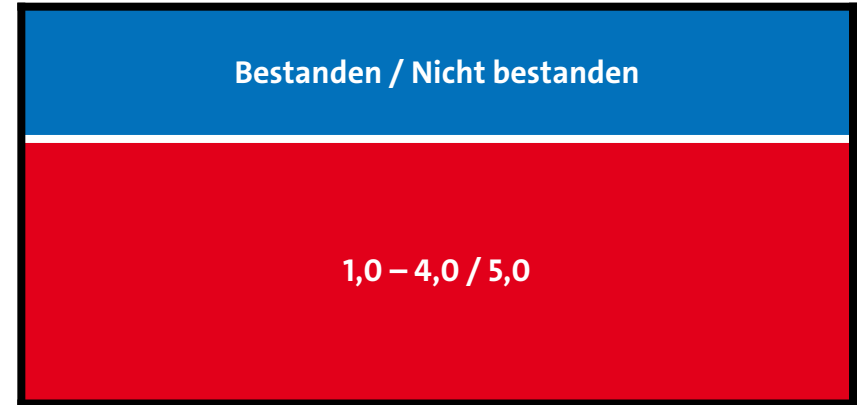
1	1	1	1	1
1	1	1	1	1
2	1	1	1	2
2	2	1	1	
2		2-3	1-2	
			BA-Arbeit	

6 Semester | 25-27 Prüfungen

Aufbau des Studiums | Prüfungen

Prüfungen

- Prüfungsarten
- **Bewertungssysteme**
 - Bestanden / Nicht bestanden
 - Differenzierte Bewertungen



6 Semester | 25-27 Prüfungen

Aufbau des Studiums | Prüfungen

Prüfungen

- Prüfungsarten
- Bewertungssysteme
- **Prüfungstermine**
 - 2 Termine am Semesterende
 - 1 Termin am Semesterende

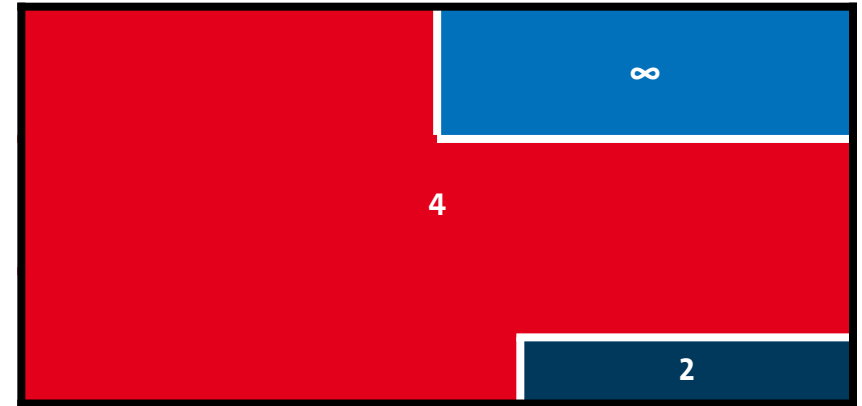


6 Semester | 25-27 Prüfungen

Aufbau des Studiums | Prüfungen

Prüfungen

- Prüfungsarten
- Bewertungssysteme
- Prüfungstermine
- **Versuchsbegrenzung**
 - Keine Begrenzung
 - 4 Versuche (2 Versuche BA-Arbeit)



6 Semester | 25-27 Prüfungen

3

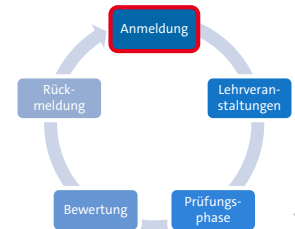
Semesterablauf



Semesterablauf | Anmeldung

Das Wichtigste vorab

- Ohne Prüfungsanmeldung keine Prüfungsteilnahme → Prüfungsanmeldung checken!
- Unentschuldigtes Versäumnis von Prüfungen / Nichtabgabe von Prüfungsleistungen führt zum Verlust des Prüfungsversuchs
- Prüfungsanmeldungen (auch zum 2. Termin) selbstständig in STiNE
- Unbedingt beachten: iTAN-Liste, Immatrikulation, Prüfungstermine
- Nie zu „Termin in einem späteren Semester“ anmelden!



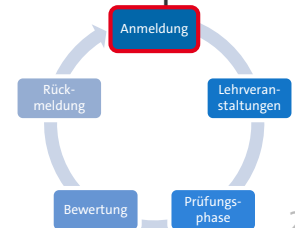
Semesterablauf | Anmeldung

Anmeldephasen

- Anmeldephase
- Nachmeldephase
- Erstsemesterphase

Merkmale

- Sammelphase: Auslosung am Ende
- Ranking von alternativen Lehrveranstaltungen und/oder Übungsgruppen
- Platzzuteilung in Lehrveranstaltungen des 1. Studienjahrs erst nach Erstsemesterphase



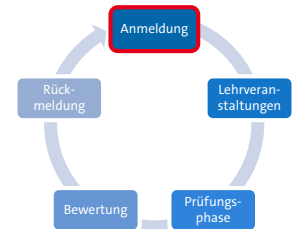
Semesterablauf | Anmeldung

Anmeldephasen

- Anmeldephase
- Nachmeldephase
- Erstsemesterphase
- **Ummelde- und Korrekturphase**

Merkmale

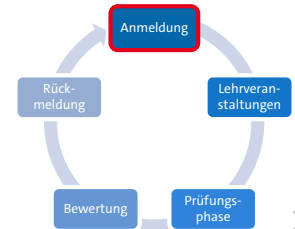
- Windhundphase:
Sofortige Zuteilung von Restplätzen
- Nur zur Anpassung der Semesterplanung



Semesterablauf | Anmeldung

Denken Sie voraus!

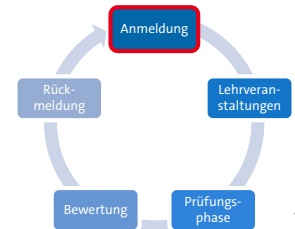
- Schwerpunktwahl
 - Ist die Voraussetzung für Anmeldungen im 2. und 3. Studienjahr
 - Hat die Voraussetzung, dass das jeweilige Einführungsmodul bestanden ist
- Weitere Voraussetzungen: Quantitative Methodenmodule, Buchführung
- Auslandsstudium, Abschlussarbeit (138 LP), Masterstudium, BAFöG...
- Mix von Prüfungsarten, 1. oder 2. Prüfungstermin



Semesterablauf | Anmeldung

Denken Sie an Andere!

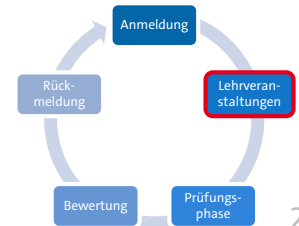
- Hamstern Sie nicht – Veranstaltungsplätze sind begrenzt.
- Melden Sie sich in den Anmeldephasen ggf. von Lehrveranstaltungen ab, damit andere nachrücken können.



Semesterablauf | Lehrveranstaltungszeit

Lehrveranstaltungen

- Kontinuierliche Nachbereitung
- Frühzeitige Entscheidung bei Engpässen
- Ggf. Anwesenheitspflicht beachten

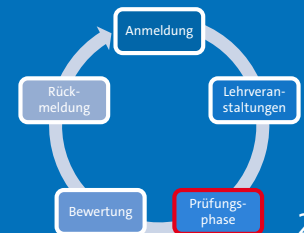


Semesterablauf | Prüfungsphase

Verlängerung der Bearbeitungszeit

- Verlängerung bis zu 2 Wochen
- Antragstellung unverzüglich und vor Ende der Bearbeitungszeit
- Begründung und Nachweise (z.B. Attest) erforderlich
- Antrag über Studienbüro-Website

VERLÄNGERUNG



Semesterablauf | Prüfungsphase

Abmeldung von Prüfungen

- Möglichkeit der Abmeldung von Prüfungen
 - Klausuren und Take-Home Exams: bis 72 Stunden vor Beginn der Prüfung
 - Referate und Hausarbeiten: nach Ermessen der Prüfenden bis Zeitpunkt der Themenausgabe, meist keine Abmeldemöglichkeit
- Abmeldung ausschließlich in STiNE

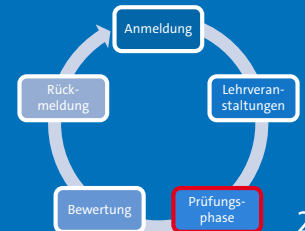


Semesterablauf | Prüfungsphase

Rücktritt aus wichtigem Grund

- Antragstellung Unverzüglich
- Begründung und Nachweise (z.B. Attest) erforderlich
- Antrag über Studienbüro-Website
- Mit Teilnahme wird Prüfungsfähigkeit erklärt

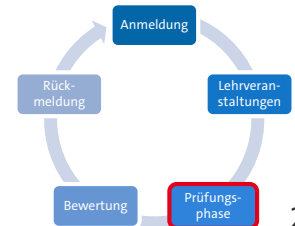
EXIT



Semesterablauf | Prüfungsphase

Teilnahme an Prüfungen

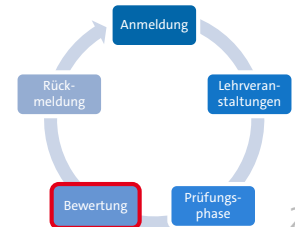
- Details zum Prüfungstermin in STiNE
- Vorgabe der Lehrenden beachten
- Mängel in der Prüfung (z.B. Baulärm oder fehlerhafte Prüfungsaufgaben) sofort anzeigen, nicht Bewertung abwarten
- Täuschung untersagt



Semesterablauf | Bewertung

Bewertung

- Korrekturfrist 4 Wochen
- Bekanntgabe der Bewertungen in STiNE
- Wiederholung nur für nicht bestandene Prüfungen möglich
- Zu 2. Prüfungstermin selbstständig in STiNE anmelden

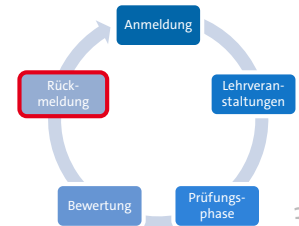


Semesterablauf | Rückmeldung

Ihr Studierendenstatus

- Immatrikulation ist Voraussetzung für Prüfungsteilnahme (Rücknahme der Anmeldung möglich)
- Immatrikulation (Rückmeldung) mit Zahlung des Semesterbeitrags
- Semesterbeitrag beinhaltet Semesterticket
- Falls erforderlich Teilzeitstudium oder Beurlaubung beantragen

Zuständigkeit für diese Angelegenheiten: Campus-Center



4

Beratung Kontakte Kommunikation

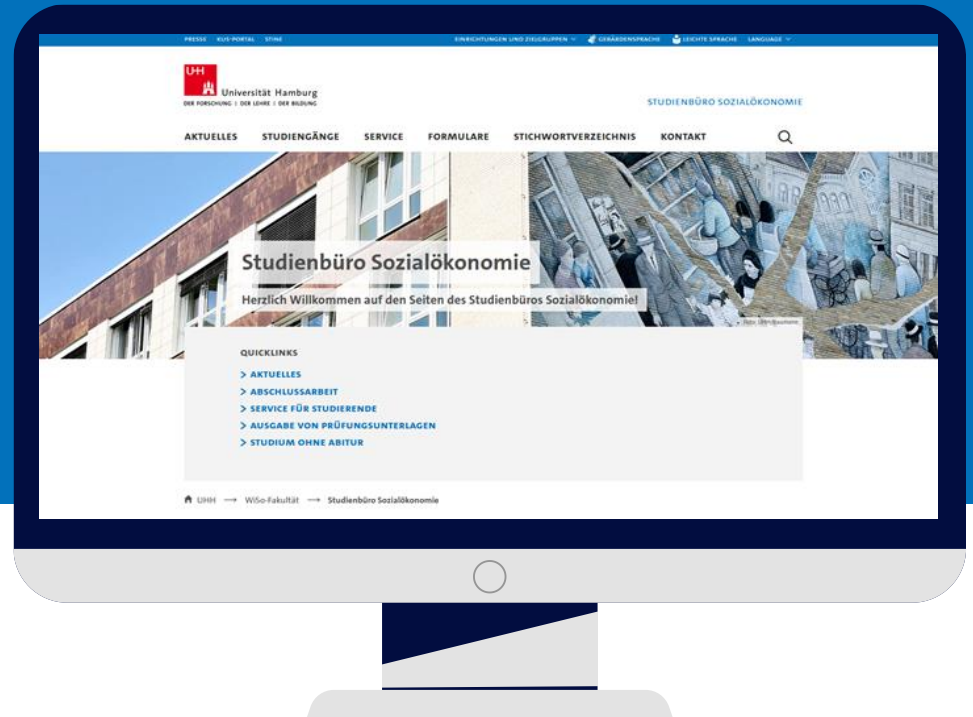


Beratung | Kontakte | Kommunikation

Das Studienbüro

Serviceeinrichtung für Studieninteressierte, Studierende und Lehrende rund um die Organisation von Lehre und Studium:

<https://uni-hamburg.de/sb-sozoek>



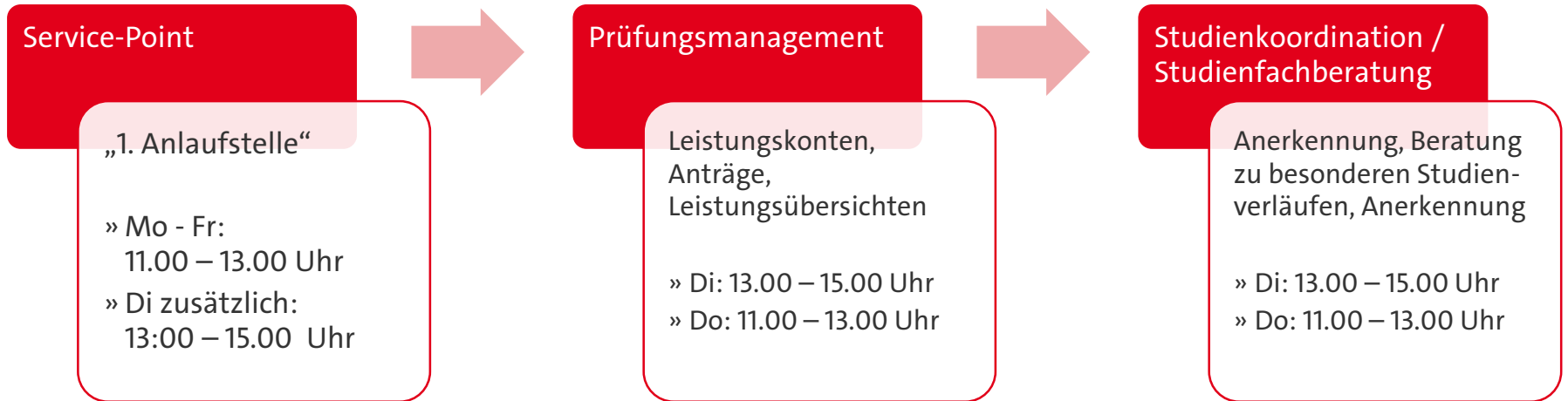
Beratung | Kontakte | Kommunikation

Das Studienbüro

- Informationen zu Aufbau und Ablauf des Studiums
- Planung von Lehrveranstaltungen und Prüfungen und Organisation von Anmeldeverfahren
- Informationen zu den Prüfungen sowie Beratung zum individuellen Studienverlauf, prüfungsrechtlichen und organisatorischen Fragen
- Erstellung von Studien- und Leistungsbescheinigungen
- Anerkennung von Leistungen

Beratung | Kontakte | Kommunikation

Das Studienbüro



Beratung | Kontakte | Kommunikation

Kommunikation

- Nachrichten an die Universität ausschließlich über die UHH-Mail-Adresse (vorname.nachname@studium.uni-hamburg.de)
- Studienbezogene Anträge i.d.R. über Studienbüro-Website
- Beachtung der News auf der Studienbüro-Website und von STiNE-Nachrichten
- Weiterleitung an persönliche E-Mail-Adresse einrichten und Anschrift und Telefonnummer in STiNE aktuell halten



Beratung | Kontakte | Kommunikation

Gremien, Organe und studentische Vertretung

- Prüfungsausschuss und Programmdirektion
- Qualitätszirkel und Ausschuss für Studium und Lehre
- Fachbereichsrat und Fakultätsrat
- Akademischer Senat
- Fachschaftsrat, AStA, Studierendenparlament

Beratung | Kontakte | Kommunikation

Weitere Anlaufstellen

- Psychologische Beratung
- Schreibzentrum
- International Office
- Studierendenwerk
- Familienbüro
- PIASTA
- Bibliotheken
- Sprachenzentrum / VHS

5

Ergänzungen



Ergänzungen

Anerkennung

- Anerkennung nur vor Ablegen einer Prüfung möglich
- Nach Anerkennung keine Wiederholung der Prüfung
- Beratung zu Anerkennungsmöglichkeiten und Antragsverfahren im Studienbüro
 - Vorheriges Studium
 - Fachwirt oder Meisterabschluss
 - Kaufmännische Ausbildung

Ergänzungen

Auslandsstudium

- Optionen: Erasmus, Zentralaustausch, Freemover
- Frühzeitig Möglichkeiten prüfen

Empfehlung: Frühzeitig bei International Office informieren

- Günstigste Anrechnungsmöglichkeiten in der Regel in den vertiefenden Modulen des Schwerpunktfachs

Empfehlung: Studienfachberatung im Studienbüro einbinden

Ergänzungen

Nachteilsausgleich

- Beantragung über das Studienbüro
- Ausgleich der Auswirkungen dauerhaften gesundheitlichen Beeinträchtigungen

Empfehlung: Koordination der Belange
von Studierenden mit Beeinträchtigungen frühzeitig einbinden

Vielen Dank!



Sebastian Häckel

Studienkoordination und Studienfachberatung

Universität Hamburg

Studienbüro Sozialökonomie

Von-Melle-Park 9

20146 Hamburg

+49 40 42838-5357

BA-SozOek.WiSo@uni-hamburg.de