



Bibliothek der Fakultäten WISO und BWL

Literaturverwaltungsprogramm Citavi

Agenda

- **Umfrage Vorwissen**
- **Überblick über Literaturverwaltungsprogramme (LVP)**
- **Praktische Übungen mit Citavi**
 - Referenzen erfassen (5 Übungen)
 - Referenzen organisieren (3 Übungen)
 - Referenzen zitieren (2 Übungen)
- **Fragen & Feedback**

Literaturverwaltungsprogramme (LVP) allgemein

Angebot Literaturverwaltungsprogramme



Vorteile bei der Nutzung von LVP

- LVP immer dabei & nichts geht verloren!
- Schnelle Speicherung & schnelles Wiederfinden der Literatur
- Speicherung von digitalen Volltexten
- Individuelle Sortierung von Titeln
- 1000'e von genormten Zitierstilen → einheitliche Darstellung
- Automatischer Abgleich von zitierter Literatur mit Literaturliste

Welches Literaturverwaltungsprogramm passt zu mir?

- **Betriebssystem:** Windows oder MAC oder anderes
- **Mobilität / Sharing:** lokal/webbasiert/Cloud/Team- oder Einzelarbeit
- **Funktionsumfang:** Literaturverwaltungsprogramm plus?
- **Fachbereich/Wissenschaftsbereich:** niedrighschwelliger Support
- **Lizenz:** Welche Programme sind an meiner Hochschule lizenziert?

Citavi

- Citavi lokal/Cloud:
 - nur Windows
 - Desktop-basiert
- Teamarbeit möglich
- Schreibprogramm: nur Word
- UHH - Lizenz
- Citavi-Web:
 - Windows, Mac & Linux
 - Webbasiert
- Teamarbeit möglich
- Schreibprogramm: Word / GoogleDocs
- Momentan keine UHH - Lizenz



Universität Hamburg
DER FORSCHUNG | DER LEHRE | DER BILDUNG

Praktische Übungen

Installation von Citavi (Für zu Hause!)

Software und Lizenz

Alle [Infos zur Installation](#) finden Sie auf der Website des RRZ der UHH oder in folgendem Tutorial: [YouTube Tutorial](#) (0-2:00 Min).

Citavi Picker

Installieren Sie auch den [Citavi Picker](#) im Firefox-Browser.

Citavi Plug-in in Word

Das Citavi Plug-in sollte jetzt automatisch rechts oben in Word angezeigt werden.


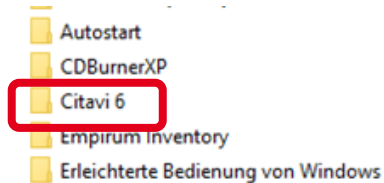
Firefox, Word & Citavi auf dem Schulungsraum-PC starten

1) Ordner mit Programmen öffnen



2) Firefox und Word in der Liste suchen und öffnen

3) Citavi in Liste der Ordner suchen und öffnen



Projekt anlegen

1

2

3

1

Neues Projekt - Citavi

Cloud-Projekt
Cloud-Projekte können Sie auf jedem Computer mit Citavi 6 öffnen und bei Bedarf weltweit freigeben.

Lokales Projekt
Lokale Projekte werden auf Ihrer Festplatte oder einem Netzlaufwerk angelegt. Sie sind für Einzelnutzer oder kleine Teams gedacht.

Projektname:

Sie können das Projekt auch zu einem späteren Zeitpunkt freigeben.

OK Abbrechen

Zuletzt geöffnete Projekte

- Vorlage-Schulung WiSe 21
- 20210916
- 20210603a
- Mein neues Projekt
- 20210714
- 20210603b
- 20210602
- 20210503
- 20210526b
- 20210526a
- 20210627
- 20210512
- 20210421
- decolwisolib-lit-wiwi
- DEMO Food Quality - A Global Challenge

Nachrichten

Einladung zur virtuellen NVivo-Konferenz
Betreiben Sie qualitative, evaluierende oder Mixed Methods-Forschung? Dann könnte unsere virtuelle NVivo-Konferenz Trans... [\[Weiter\]](#)

Citavi 28.06.2021

Citavi Web ist da!
Citavi Web wurde heute offiziell veröffentlicht. Nutzen Sie Citavi auf jedem Betriebssystem und von überall, wo es eine... [\[Weiter\]](#)

Citavi 09.06.2021

Das neue Citavi Customer Portal
Dürfen wir Ihnen das neue Citavi Customer Portal vorstellen? Im Portal behalten Sie Ihre Nutzung, Bestellungen und Rechn... [\[Weiter\]](#)

Citavi 08.06.2021

Operation in der Cloud fehlergeschlagen
Beim Öffnen eines Cloud-Projekts erhalten Sie die Fehlermeldung: "Eine Operation in der Cloud ist fehlergeschlagen." Führe... [\[Weiter\]](#)

Citavi 29.05.2021

Speicherplatz aufgebraucht?
Sie haben eine Mail erhalten, dass Ihr Speicherplatz aufgebraucht sei? Da hat sich Citavi leider verrechnet. Bitte start... [\[Weiter\]](#)

Citavi 27.05.2021

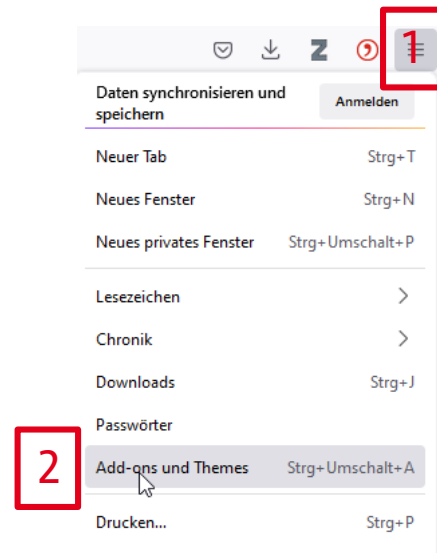

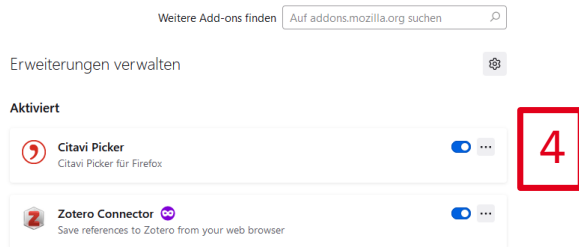
Blog: Dank sagungen in wissenschaftlichen Arbeiten
Nachdem mir in einer wissenschaftlichen Publikation persönlich gedankt wurde, habe ich mir die Frage...

RSS-Optionen...

Citavi 6.10 - Live **+** Neues Projekt **?** Projekt öffnen

Picker im Firefoxbrowser aktivieren

- 1) Firefox Menü „Einstellungen“ rechts oben öffnen
- 2) „Add-ons & Themes“ auswählen
- 3) Links im Menü „Erweiterungen“ auswählen
- 4) „Citavi Picker“ aktivieren, falls inaktiv





Referenzen erfassen

Referenzen mit Citavi Picker aufnehmen (Übung 1)

„Picken“ Sie Titel, indem Sie das Citavi-Zeichen  neben der ISBN-Nummer anklicken:

[Katalogplus](#)

Girl, Woman, other von Bernadine Evaristo

[Campus-Katalog:](#)

Kein Kapitalismus ist auch keine Lösung von Ulrike Herrmann

[Buchhandel.de:](#)

Swing Time von Zadie Smith

Referenzen mit Citavi Picker aufnehmen

Makroökonomie
Volkswirtschaftslehre
Volkseinkommen
VWL
Mikroökonomie

Links: [cover](#)

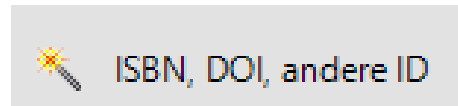
ISBN: [978-3-7910-4997-7](#) 

weitere ISBN: [print] Titel anhand dieser ISBN in Citavi-Projekt übernehmen

DOI/URN: [10.34156/9783791049977](#) 

Titel mit ISBN oder DOI – Nummer aufnehmen (Übung 2)

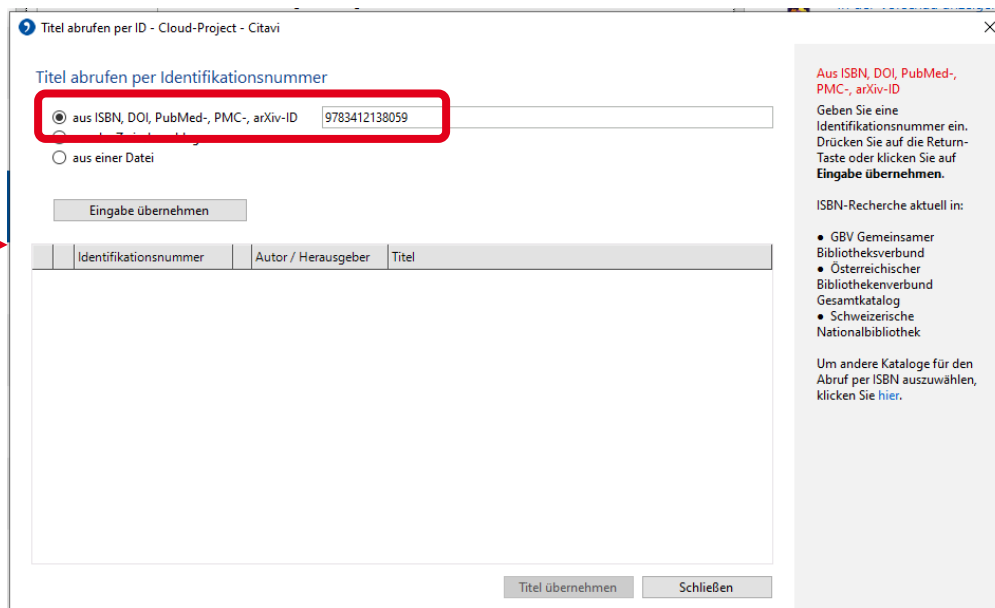
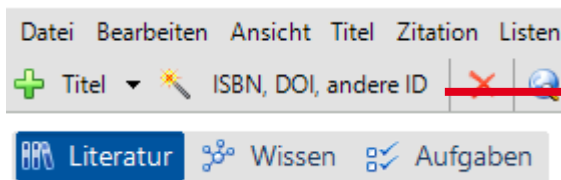
Nehmen Sie Titel mit der „Zauberstabfunktion“ in Citavi auf.



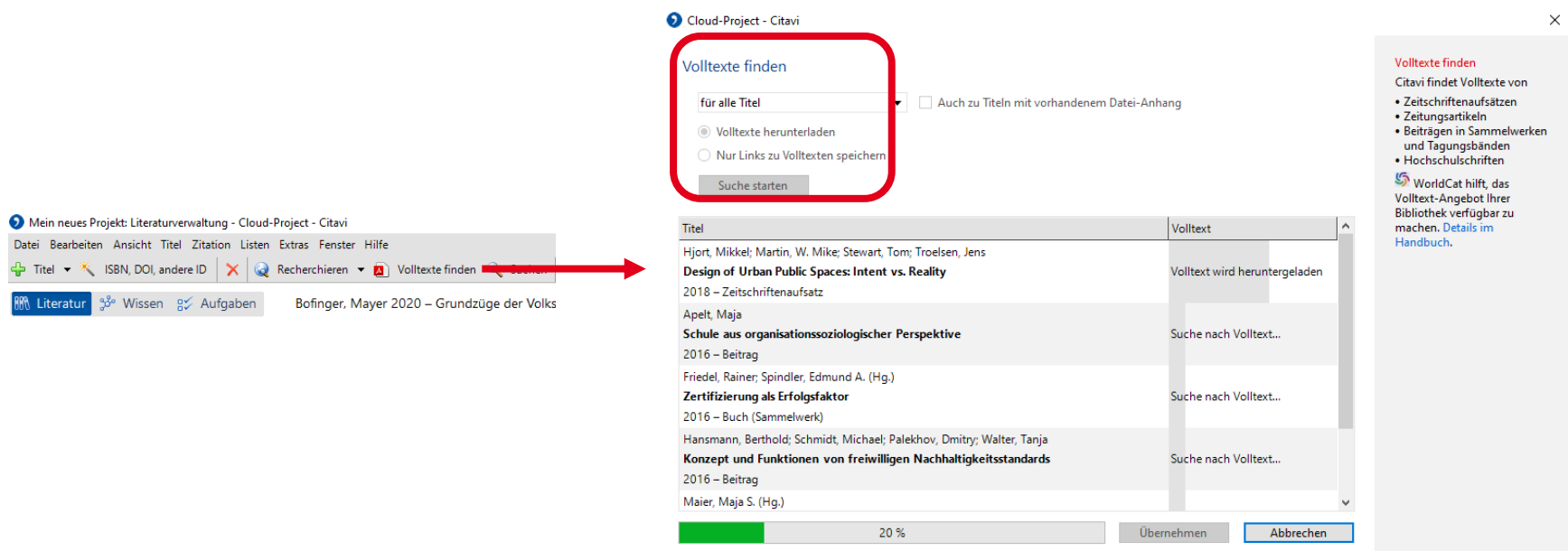
ISBN: 9783869352923 | 9783658249908 | 3446264159

DOI: 10.3390/ijerph15040816 | 10.1007/978-3-658-09701-1_5 |
10.1007/978-3-658-10888-5_2

Titel mit ISBN oder DOI – Nummer aufnehmen



Volltext finden und herunterladen



Cloud-Project - Citavi

Volltexte finden

für alle Titel

Auch zu Titeln mit vorhandenem Datei-Anhang

Volltexte herunterladen

Nur Links zu Volltexten speichern

Suche starten

Titel	Volltext
Hjort, Mikkel; Martin, W. Mike; Stewart, Tom; Troelsen, Jens Design of Urban Public Spaces: Intent vs. Reality 2018 – Zeitschriftenaufsatz	Volltext wird heruntergeladen
Apelt, Maja Schule aus organisationssoziologischer Perspektive 2016 – Beitrag	Suche nach Volltext...
Friedel, Rainer; Spindler, Edmund A. (Hg.) Zertifizierung als Erfolgsfaktor 2016 – Buch (Sammelwerk)	Suche nach Volltext...
Hansmann, Berthold; Schmidt, Michael; Palekhov, Dmitry; Walter, Tanja Konzept und Funktionen von freiwilligen Nachhaltigkeitsstandards 2016 – Beitrag	Suche nach Volltext...
Maier, Maja S. (Hg.)	

20 %

Übernehmen Abbrechen

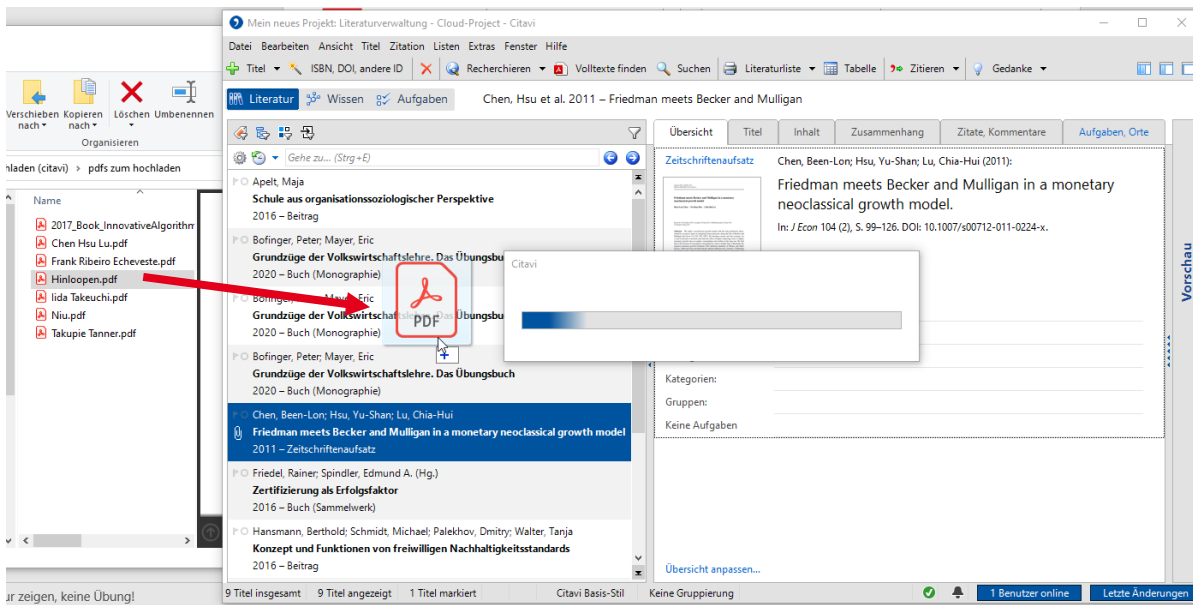
Volltexte finden
 Citavi findet Volltexte von

- Zeitschriftenaufsätzen
- Zeitungsartikeln
- Beiträgen in Sammelwerken und Tagungsbänden
- Hochschulschriften

 WorldCat hilft, das Volltext-Angebot Ihrer Bibliothek verfügbar zu machen. [Details im Handbuch.](#)

PDFs hochladen

- Ziehen Sie PDFs per Drag & Drop vom Speicherplatz (Laufwerk, USB, Cloud) in die erste Spalte Ihres Citavi-Projekts.
- Nach einigen Sekunden zeigt Citavi die Referenz an.
- Überprüfen Sie, ob Citavi die Titeldaten alle übernommen hat.
- Wenn nicht, ergänzen Sie die Daten ggf. manuell.



Mein neues Projekt: Literaturverwaltung - Cloud-Project - Citavi

Datei Bearbeiten Ansicht Titel Zitation Listen Extras Fenster Hilfe

Titel ISBN, DOI, andere ID Recherchieren Volltexte finden Suchen Literaturliste Tabelle Zitieren Gedanke

Literatur Wissen Aufgaben Chen, Hsu et al. 2011 – Friedman meets Becker and Mulligan

Übersicht Titel Inhalt Zusammenhang Zitate, Kommentare Aufgaben, Orte

Zeitschriftenaufsatz Chen, Been-Lon; Hsu, Yu-Shan; Lu, Chia-Hui (2011):
Friedman meets Becker and Mulligan in a monetary neoclassical growth model.
In: *J Econ* 104 (2), S. 99–126. DOI: 10.1007/s00712-011-0224-x.

Vorschau

9 Titel insgesamt 9 Titel angezeigt 1 Titel markiert Citavi Basis-Stil Keine Gruppierung 1 Benutzer online Letzte Änderungen

Einzelne Titel aus Datenbanken importieren

- Nehmen sie einzelne Titel aus Datenbanken auf, indem Sie die DOI „picken“: Beispiel „Business Source Complete“

85. Making Sense of the Costs and Benefits of **Brexit**: Challenges for Economists.



Academic
Journal

By: Begg, Iain. Atlantic Economic Journal. Sep2017, Vol. 45 Issue 3, p299-315. 17p. 1 Chart, 4 Graphs. DOI: 10.1007/s11293-017-9550-x

Subjects: Economists; Economics; Economic development; **Brexit Referendum, 2016** – Economic aspects; Economic conditions in Great Britain, 1997-

[Show all 5 Images](#)



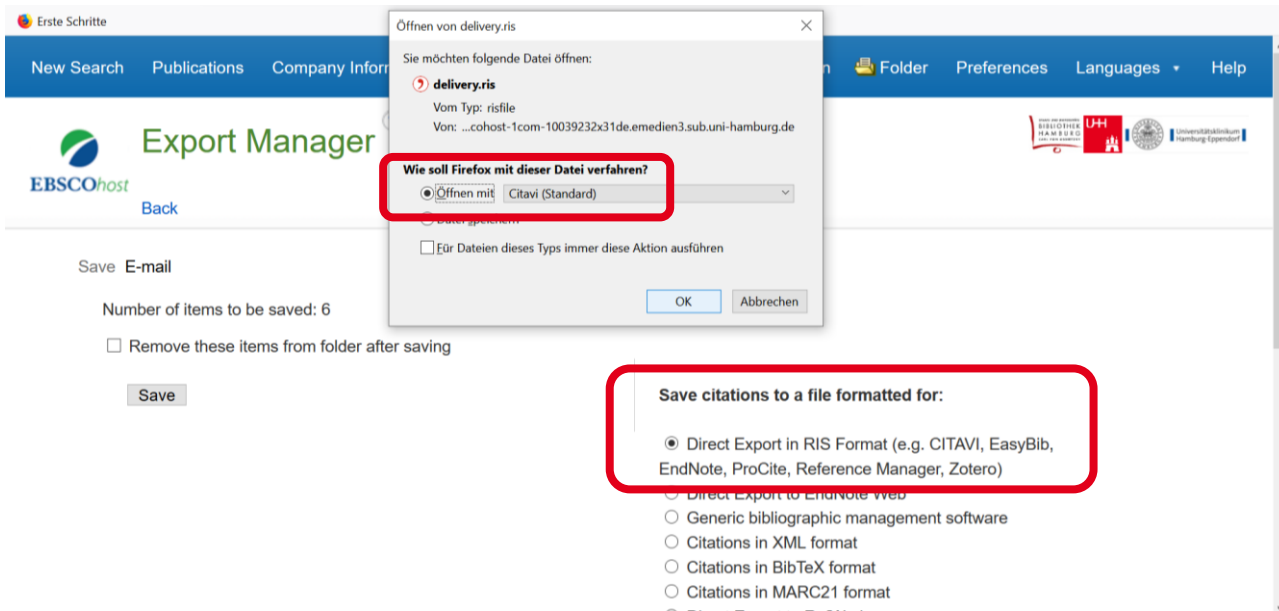
[Times Cited in this Database: \(2\)](#)

 [PDF Full Text](#) (1.9MB)

Merklisten aus Datenbanken importieren

- Speichern Sie während Ihrer Recherche Artikel in der Merkliste
- Importieren Sie dann die gesamte Merkliste auf einmal nach Citavi
- Beispiel: Business Source Complete
- **Achtung:**
 - Merklisten sehen in jeder Datenbank anders aus
 - Wählen Sie das Format „Citavi“ oder „RIS“ zum Importieren

Merkliste importieren 1



The screenshot shows the EBSCOhost Export Manager interface. A dialog box titled "Öffnen von delivery.ris" is open, asking to open the file "delivery.ris" (Type: risfile, From: ...cohost-1com-10039232x31de.emedien3.sub.uni-hamburg.de). The dialog has a red box around the "Wie soll Firefox mit dieser Datei verfahren?" section, where "Öffnen mit Citavi (Standard)" is selected. Below the dialog, the "Save E-mail" section shows "Number of items to be saved: 6" and a "Save" button. A red box highlights the "Save citations to a file formatted for:" section, where "Direct Export in RIS Format (e.g. CITAVI, EasyBib, EndNote, ProCite, Reference Manager, Zotero)" is selected.

Erste Schritte

New Search Publications Company Information

Export Manager

EBSCOhost Back

Save E-mail

Number of items to be saved: 6

Remove these items from folder after saving

Save

Öffnen von delivery.ris

Sie möchten folgende Datei öffnen:

delivery.ris

Vom Typ: risfile
Von: ...cohost-1com-10039232x31de.emedien3.sub.uni-hamburg.de

Wie soll Firefox mit dieser Datei verfahren?

Öffnen mit Citavi (Standard)

Daten speichern

Für Dateien dieses Typs immer diese Aktion ausführen

OK Abbrechen

Save citations to a file formatted for:

Direct Export in RIS Format (e.g. CITAVI, EasyBib, EndNote, ProCite, Reference Manager, Zotero)

Direct Export to Endnote web

Generic bibliographic management software

Citations in XML format

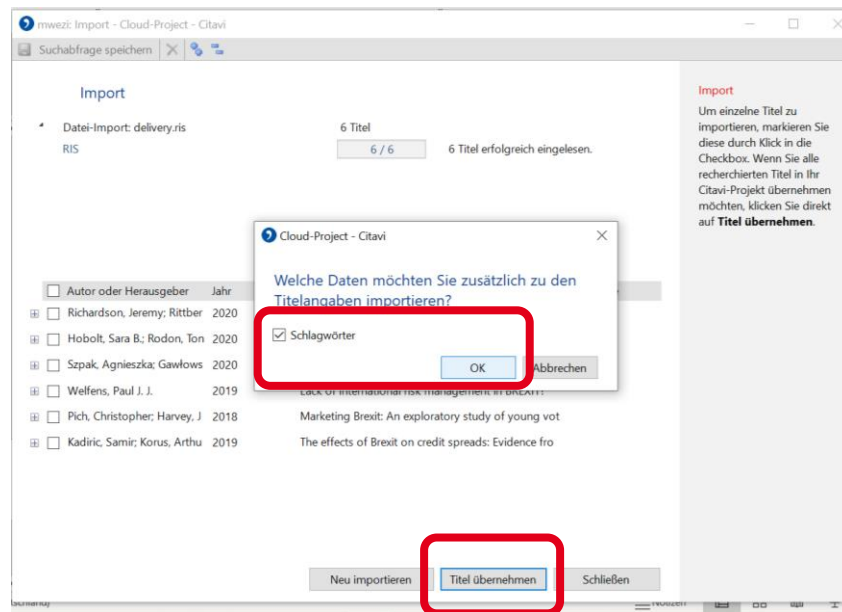
Citations in BibTeX format

Citations in MARC21 format

Merkliste importieren 2

The screenshot shows the Citavi software interface with an 'Import - Cloud-Project - Citavi' dialog box open. The dialog asks 'Mit welcher Zeichenkodierung möchten Sie die Titel importieren?' (With which character encoding do you want to import the titles?). A list of encoding options is shown, with 'Unicode (UTF-8)' selected and highlighted by a red rectangle. To the right of the list is a text box titled 'Art der Zeichenkodierung' (Type of character encoding) with instructions: 'Prüfen Sie, ob alle Sonderzeichen, beispielsweise Umlaute, korrekt dargestellt sind. Wenn Sie Auffälligkeiten feststellen, wählen Sie aus der Auswahlliste eine andere Zeichenkodierung, beispielsweise Central European (Windows).' Below the list is a checkbox 'Für diese Sitzung speichern' (Save for this session) which is checked. At the bottom of the dialog are buttons for 'Zurück' (Back), 'Weiter' (Next), and 'Abbrechen' (Cancel). The background shows a list of literature titles in the Citavi interface, including 'Schule aus organisationssoziologische', 'Friedman meets Becker and Mulligan', and 'Design of Urban Public Spaces: Intent'.

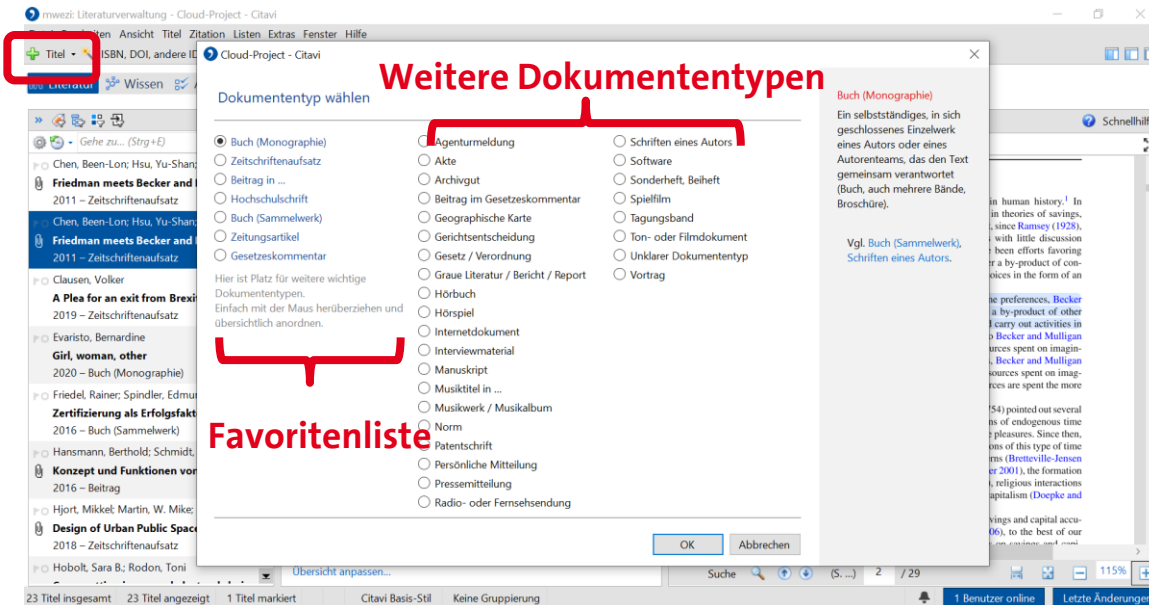
Merkliste importieren 3



Titel manuell erfassen (wenn's gar nicht anders geht...)

- „**+** *Titel*“ anklicken → Ein neues Fenster öffnet sich
- Passenden ***Dokumententyp*** auswählen und **OK** anklicken
- Die notwendigen Titeldaten manuell eintragen
 - **Achtung:**
 - Name immer in der Reihenfolge: Nachname, Vorname
 - Blaue Schrift kennzeichnet Links, nicht Pflichtfelder!

Titel manuell erfassen 1



The screenshot shows the Citavi 'Titel' dialog box with the 'Dokumententyp wählen' section. A red box highlights the 'Titel' button in the top-left corner. A red bracket groups the 'Buch (Monographie)' and 'Schriften eines Autors' options, with the text 'Weitere Dokumententypen' written in red above it. Another red bracket groups the 'Buch (Monographie)' and 'Schriften eines Autors' options, with the text 'Favoritenliste' written in red below it. The dialog box contains the following options:

- Buch (Monographie)
- Zeitschriftenaufsatz
- Beitrag in ...
- Hochschulschrift
- Buch (Sammelwerk)
- Zeitungsartikel
- Gesetzeskommentar
- Agenturmeldung
- Akte
- Archivgut
- Beitrag im Gesetzeskommentar
- Geographische Karte
- Gerichtsentscheidung
- Gesetz / Verordnung
- Graue Literatur / Bericht / Report
- Hörbuch
- Hörspiel
- Internetdokument
- Interviewmaterial
- Manuskript
- Musiktitel in ...
- Musikwerk / Musikalbum
- Norm
- Patentschrift
- Persönliche Mitteilung
- Pressemitteilung
- Radio- oder Fernsehsendung
- Schriften eines Autors
- Software
- Sonderheft, Beiheft
- Spielfilm
- Tagungsband
- Ton- oder Filmdokument
- Unklarer Dokumententyp
- Vortrag

The 'Buch (Monographie)' option is selected, and its description is shown in a preview window on the right: 'Ein selbstständiges, in sich geschlossenes Einzelwerk eines Autors oder eines Autorenteam, das den Text gemeinsam verantwortet (Buch, auch mehrere Bände, Broschüre). Vgl. Buch (Sammelwerk), Schriften eines Autors.'

Titel manuell erfassen 2

The screenshot shows the Citavi 'Neuer Titel' (New Title) form. A red circle highlights the form fields, which include:

- Dokumententyp: Buch (Monographie)
- Autor:
- Titel:
- Untertitel:
- Titelzusätze:
- Mitarbeiter:
- Institution:
- Jahr:
- Verlagsort:
- Verlag:
- Anzahl der Bände:
- Auflage:
- Reihentitel:
- Bandnr. der Reihe:
- ISBN:
- Medium:

Below the form, there are buttons for 'Lokale Datei hinzufügen' and 'Internetadresse hinzufügen'. The text 'Angaben manuell ergänzen' is overlaid in red on the form fields.



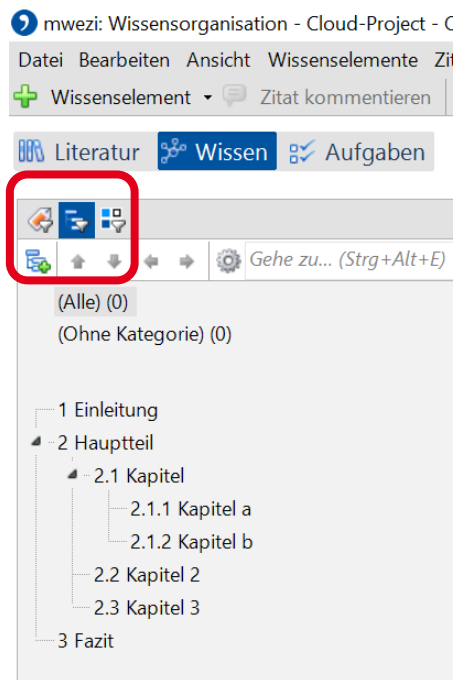
Referenzen organisieren

Gliederung erstellen (mit Kategorien)

- Wechseln Sie im Menü *Literatur / Wissen / Aufgaben* zum Reiter *Wissen*.
- Wählen Sie im darunter angezeigten Menü die Option *Kategorien als Spalte einblenden* aus.
- Mit den *Kategorien* und *Subkategorien* können Sie nun eine Gliederung für Ihre wissenschaftliche Arbeit erstellen.

Übung 1: Gliederung erstellen

- 1 Einleitung
- 2 Hauptteil
 - 2.1 Kapitel
 - 2.1.1 Kapitel
 - 2.1.2 Kapitel
 - 2.2 Kapitel
 - 2.3 Kapitel
- 3 Schluss / Fazit



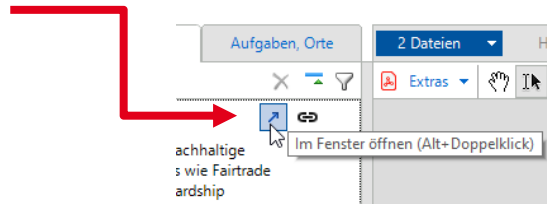
The screenshot shows the Citavi software interface. At the top, there is a title bar with a search icon and the text "mwezi: Wissensorganisation - Cloud-Project - C". Below the title bar is a menu bar with options: "Datei", "Bearbeiten", "Ansicht", "Wissenselemente", and "Zi". A dropdown menu is open under "Wissenselemente", showing a green plus icon and the text "Wissenselement" and "Zitat kommentieren". Below the menu bar is a navigation bar with three tabs: "Literatur", "Wissen" (which is selected and highlighted in blue), and "Aufgaben". Below the navigation bar is a toolbar with several icons, including a folder icon, a document icon, and a search icon. A red box highlights this toolbar. Below the toolbar is a search bar with the text "Gehe zu... (Strg+Alt+E)". Below the search bar is a list of knowledge elements. The list starts with "(Alle) (0)" and "(Ohne Kategorie) (0)". Below these are three main categories: "1 Einleitung", "2 Hauptteil", and "3 Fazit". The "2 Hauptteil" category is expanded, showing a sub-category "2.1 Kapitel". The "2.1 Kapitel" category is also expanded, showing two sub-categories: "2.1.1 Kapitel a" and "2.1.2 Kapitel b".

Textauszüge aus PDF-Dateien erfassen (Direktes Zitat 1)

- Wechseln Sie im Menü *Literatur / Wissen / Aufgaben* zum Reiter *Literatur*.
- Wählen Sie einen Titel mit PDF-Anhang aus.
- Bearbeiten Sie die PDF in der rechten Spalte.
- Markieren Sie eine kurze Textstelle in der PDF-Datei und klicken dann im oben neu erschienenen Menü *Wörtliches Zitat* an.

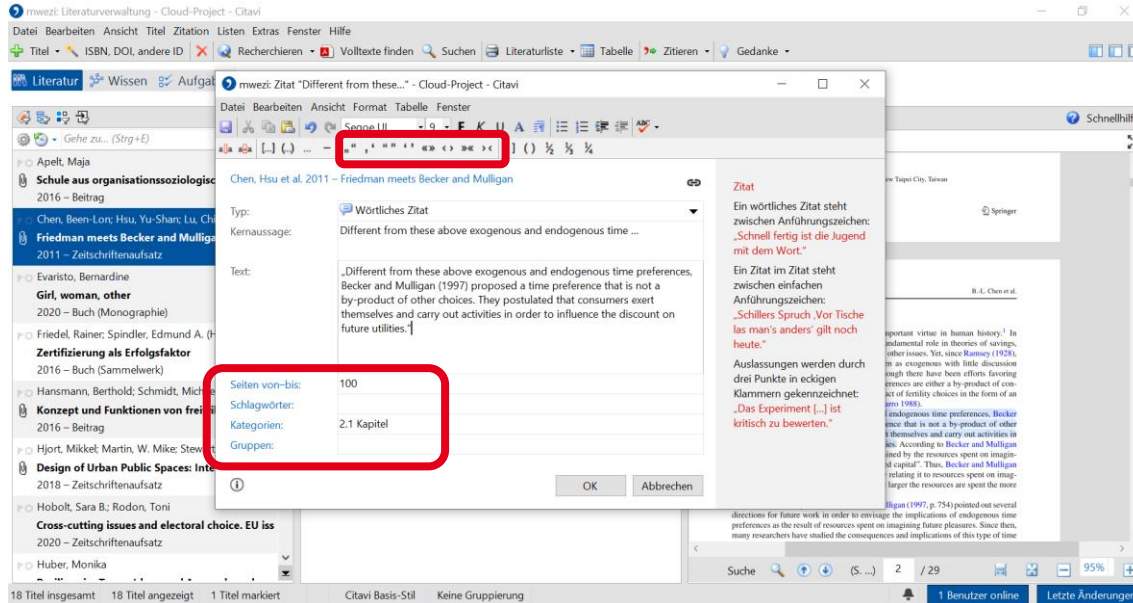
Textauszüge aus PDF-Dateien erfassen (Direktes Zitat 2)

- Das erfasste Zitat wird in der mittleren Spalte angezeigt. **Wichtig:** Ergänzen Sie die Anführungsstriche!!!
- Der kleine blaue Pfeil öffnet das Zitat in einem separaten Fenster.



- Ergänzen Sie hier die Anführungsstriche, Seitenzahl und ggf. Kategorie (Gliederungspunkt).

Textauszüge aus PDF-Dateien erfassen (Direktes Zitat 2) 2



mwzei: Literaturverwaltung - Cloud-Project - Citavi
 Datei Bearbeiten Ansicht Titel Zitation Listen Extras Fenster Hilfe
 Titel ISBN, DOI, andere ID Recherchieren Volltexte finden Suchen Literaturliste Tabelle Zitieren Gedanke


mwzei: Zitat "Different from these..." - Cloud-Project - Citavi
 Datei Bearbeiten Ansicht Format Tabelle Fenster
 Seite 111

Zitieren
 Typ: Wörtliches Zitat
 Kernaussage: Different from these above exogenous and endogenous time ...
 Text: „Different from these above exogenous and endogenous time preferences, Becker and Mulligan (1997) proposed a time preference that is not a by-product of other choices. They postulated that consumers exert themselves and carry out activities in order to influence the discount on future utilities.“
 Seiten von-bis: 100
 Schlagwörter:
 Kategorien: 2.1 Kapitel
 Gruppen:

Zitat
 Ein wörtliches Zitat steht zwischen Anführungszeichen: „Schnell fertig ist die Jugend mit dem Wort.“
 Ein Zitat im Zitat steht zwischen einfachen Anführungszeichen: „Schillers Spruch ‚Vor Tische las man’s anders‘ gilt noch heute.“
 Auslassungen werden durch drei Punkte in eckigen Klammern gekennzeichnet: „Das Experiment [...] ist kritisch zu bewerten.“

18 Titel insgesamt 18 Titel angezeigt 1 Titel markiert Citavi Basis-Stil Keine Gruppierung
 Suche (S...) 2 / 29 1 Benutzer online Letzte Änderungen

Übung 2: Indirektes Zitat erfassen

- Wählen Sie einen anderen Titel mit PDF-Anhang aus.
- Markieren Sie eine kurze Textstelle in der PDF-Datei und klicken dann oben im Menü **Indirektes Zitat** an.
- Öffnen Sie das Zitat mit dem blauen Pfeil  in einem separaten Fenster.
- Ergänzen Sie hier den Text (indirektes Zitat!), Seitenzahl und Kategorie.



Referenzen zitieren

Zitationsstil suchen & hinzufügen

- Suchen Sie die deutsche Version des Zitationsstil *American Psychological Association* kurz *APA*, indem Sie:
 - Im Menü *Zitation » Zitationsstile » Zitationsstil wechseln* anklicken
 - *Stil suchen* anklicken.
 - Wahlweise nach Namen, Zitiermethode, Sprache und/oder Fachgebiet suchen.
 - Fügen Sie den gewünschten Stil Ihrer Favoritenliste hinzu.

Zitationsstil suchen & hinzufügen 1

Zitationsstil hinzufügen

Schnellsuche | **Erweiterte Suche**

Kriterien

Name: APA
Zitiermethode: Alle Zitiermethoden
Sprache: Deutsch
Fachgebiet: Alle Fachgebiete

Deutsche Gesellschaft für Psychologie (DG
Ritation im Text
(Brown, Trefil & Caringella, 2007, S. 11–13)

Zeitschriftenaufsatz
Brown, C., Trefil, J. & Caringella, P. (2007).
Citing is easy. *Style Review*, 24(2), 10–19.
Verfügbar unter <http://www.writewell.edu>

Beitrag in Sammelwerk
Twain, E. & Singer, P. (2004). Structuring your
knowledge. In F. Frey (Hrsg.), *The art of
writing* (Scientific Publishing, Bd. 14, 2.
Aufl., Bd. 1, S. 88–170). Sheffield:
Quickpress.

Buch (Monographie)
Sukowski, R. W. (2009). *Golden rules for
writing well* (2. Aufl.). Toronto: University
Press.

Resultate: 10 Zitationsstile gefunden

- APA American Psychological Association, 7th ed. (Ger...
- Deutsche Gesellschaft für Psychologie (DGPs), 3. Aufl.
- Deutsche Gesellschaft für Psychologie (DGPs), 4. Aufl.
- Journal für Sportkommunikation und Mediensport
- Pflege - Die wissenschaftliche Zeitschrift für Pflegeber...
- Schweizerische Zeitschrift für Bildungswissenschaften
- Springer VS Pädagogik (APA, German)
- Zeitschrift für Japanisches Recht (German)
- Zeitschrift für Pädagogik

Online verfügbar: 11171

Hinzufügen | Schließen

Vorschau

Deutsche Gesellschaft für Psychologie, 4. Aufl.

Distinctive Feature:
The bibliography is sorted alphabetically. The author's last name and the year of publication are used for in-text citations.

If you want to insert a multiple citation from a single author or group of authors in the format "Schultz (1995, 2003)" insert the references as a multiple citation using **Format option: 1**.

Issue numbers should not be used if a journal is paginated by volume (i.e. page numbering does not begin with "1" again in every issue). To tell Citavi that a journal is paginated by volume, click **Lists > Periodicals**, and then double-click the journal name. On the **Pagination** dropdown menu, click **By volume**.

This style uses different formatting depending on the language of the reference. Please enter "en" (without quotation marks) on the Reference tab in the **Language** field for each English-language source in your project.

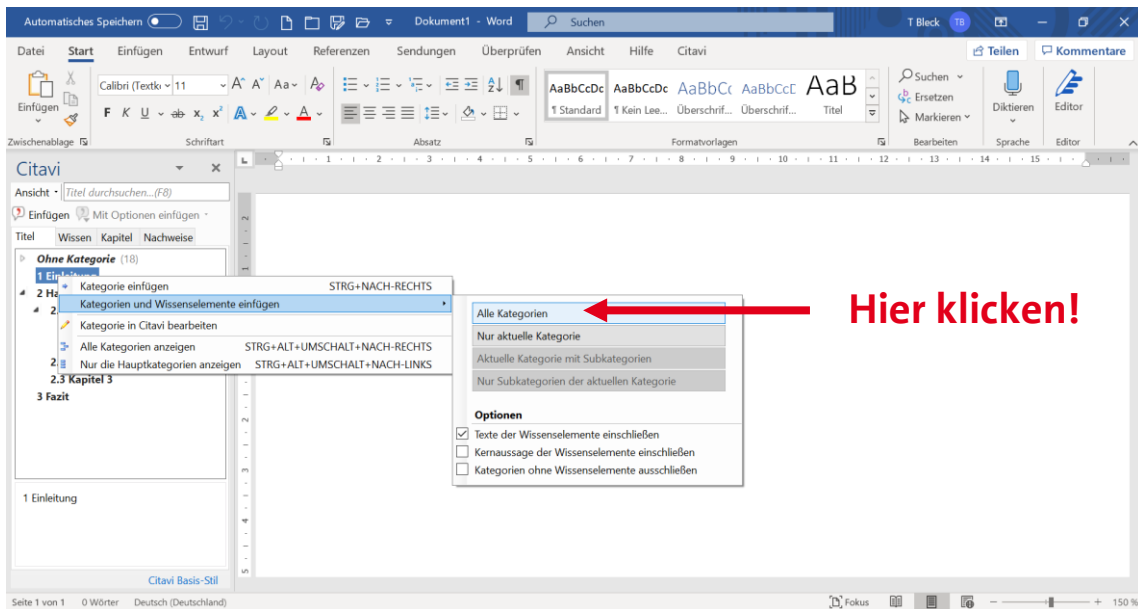
Übung 3: Zitationsstil suchen

- Im Menü **Zitation** » **Zitationsstile** » **Zitationsstil wechseln** anklicken
- **Stil suchen** anklicken
- Suchen Sie nach der Zitiermethode „**In Fußnote: Autor, Jahr**“, nach der Sprache „**Deutsch**“ und dem Fachgebiet „**Wirtschaftswissenschaften**“.
- Fügen Sie den Stil **BFuP Betriebswirtschaftliche Forschung und Praxis** zu Ihrer Favoritenliste hinzu.

Übung 4: Gliederung und Zitate nach Word übertragen

- Öffnen Sie Word und klicken Sie den Citavi-Reiter auf der rechten Seite an.
- Öffnen dann das Projekt, an dem Sie gerade arbeiten.
- Sie sehen jetzt die Gliederung, die Sie erstellt haben.
- Klicken Sie mit der rechten Maustaste auf die erste Kategorie und fügen Sie **alle Kategorien und Wissens Elemente** (Zitate, Kommentare etc.) in Word ein.

Gliederung und Zitate nach Word übertragen 1

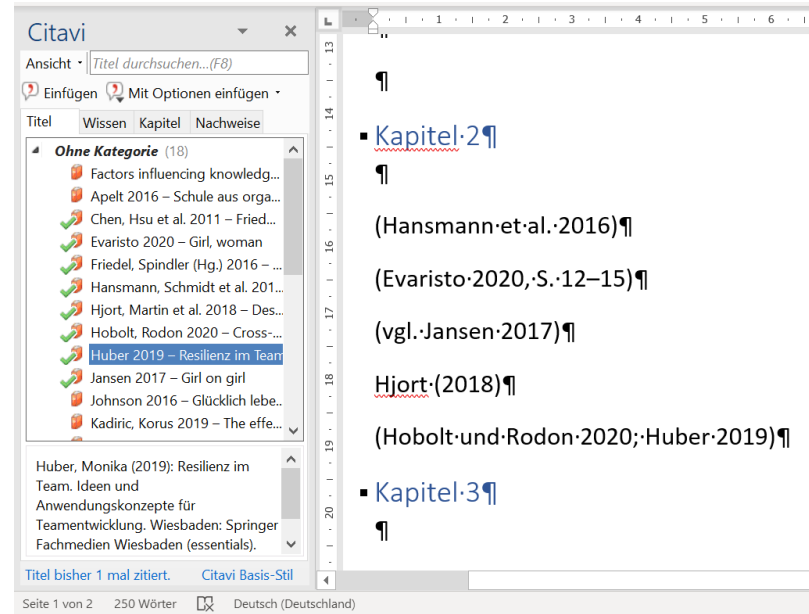


The screenshot shows the Microsoft Word interface with the Citavi sidebar open. The sidebar displays a hierarchical structure of categories and subcategories. A context menu is open over the 'Ohne Kategorie' folder, showing options for inserting and displaying categories. A red arrow points to the 'Alle Kategorien' option, which is highlighted. The text 'Hier klicken!' is written in red next to the arrow.

Hier klicken!

Übung 5: In Word mit Citavi zitieren

- Weitere Literaturverweise im unten angezeigten Muster per Mausklick (rechts) in das Word-Dokument einfügen:
- (Autor:in Jahr)
- (Autor:in Jahr, S. 10)
- (vgl. Autor:in Jahr)
- Autor:in (Jahr)
- (Autor:in A; Autor:in B)



The screenshot shows the Citavi application window. The main pane displays a list of references under the heading "Ohne Kategorie (18)". The selected reference is "Huber 2019 – Resilienz im Team". Below the list, a preview shows the citation text: "Huber, Monika (2019): Resilienz im Team. Ideen und Anwendungskonzepte für Teamentwicklung. Wiesbaden: Springer Fachmedien Wiesbaden (essentials).".

On the right, a Word document is open, showing the citation styles for "Kapitel 2" and "Kapitel 3". The styles include:

- ¶
- Kapitel 2 ¶
- ¶
- (Hansmann et al. 2016) ¶
- (Evaristo 2020, S. 12–15) ¶
- (vgl. Jansen 2017) ¶
- Hjort (2018) ¶
- (Hobolt und Rodon 2020; Huber 2019) ¶
- Kapitel 3 ¶
- ¶

The status bar at the bottom indicates "Seite 1 von 2", "250 Wörter", and "Deutsch (Deutschland)".

Literaturliste

Eine alphabetische *Literaturliste* wird automatisch am Ende Ihres Dokumentes im ausgewählten Zitierstil generiert und immer aktualisiert, wenn Sie das Dokument bearbeiten.

Automatisches Speichern Dokument1 - Word Suchen T Bleck TB

Datei Start Einfügen Entwurf Layout Referenzen Sendungen Überprüfen Ansicht Hilfe Citavi Teilen Kommentare

Zitationsstil: Citavi Basis-Stil
Projekt: mwezi

Citavi

Ansicht: Titel durchsuchen... (F8)

Einfügen Mit Optionen einfügen

Wissen Kapitel Nachweise

Ohne Kategorie (18)

- Factors influencing knowled...
- Apelt 2016 - Schule aus orga...
- Chen, Hsu et al. 2011 - Fried...
- Evaristo 2020 - Girl, woman...
- Friedel, Spindler (Hg.) 2016 - ...
- Hansmann, Schmidt et al. 201...
- Hjort, Martin et al. 2018 - Des...
- Hobolt, Rodon 2020 - Cross...
- Huber 2019 - Resilienz im Team...
- Jansen 2017 - Girl on girl
- Kadicic, Korus 2019 - The effe...

Huber, Monika (2019): Resilienz im Team. Ideen und Anwendungskonzepte für Teamentwicklung. Wiesbaden: Springer Fachmedien Wiesbaden (essentials).

Titel bisher 1 mal zitiert. Citavi Basis-Stil

Seite 2 von 2 250 Wörter Deutsch (Deutschland) Fokus 110 %

▪ **Literaturverzeichnis**

Chen, Been-Lon; Hsu, Yu-Shan; Lu, Chia-Hui (2011): Friedman meets Becker and Mulligan in a monetary neoclassical growth model. In: *J Econ* 104 (2), S. 99–126. DOI: 10.1007/s00712-011-0224-x. ¶

Evaristo, Bernardine (2020): Girl, woman, other. ¶

Hansmann, Berthold; Schmidt, Michael; Palekhov, Dmitry; Walter, Tanja (2016): Konzept- und Funktionen von freiwilligen Nachhaltigkeitsstandards. In: Rainer Friedel und Edmund A. Spindler (Hg.): *Zertifizierung als Erfolgsfaktor*. Wiesbaden: Springer Fachmedien Wiesbaden, S. 57–74. ¶

Hjort, Mikkel; Martin, W. Mike; Stewart, Tom; Troelsen, Jens (2018): Design of Urban Public Spaces: Intent vs. Reality. In: *International journal of environmental research and public health* 15 (4). DOI: 10.3390/ijerph15040816. ¶

Hobolt, Sara B.; Rodon, Toni (2020): Cross-cutting issues and electoral choice. EU issue voting in the aftermath of the Brexit referendum. In: *Journal of European Public Policy* 27 (2), S. 227–245. DOI: 10.1080/13501763.2019.1701535. ¶

Huber, Monika (2019): Resilienz im Team. Ideen und Anwendungskonzepte für Teamentwicklung. Wiesbaden: Springer Fachmedien Wiesbaden (essentials). ¶

Jansen, Charlotte (2017): Girl on girl. Art and photography in the age of the female gaze. London: Laurence King. ¶



Fragen? Feedback?



Universität Hamburg
DER FORSCHUNG | DER LEHRE | DER BILDUNG

Mehr Infos und Support

Materialien auf der Website der Bibliothek WISO/BWL

- [Recherchetipps](#)
- [Erstsemester-Starterpaket](#)
- [Materialien aus Schulungen](#)
- [Literaturverwaltungsprogramme im Vergleich](#)

Arbeitsgruppe Informationskompetenz

Universität Hamburg
Fakultät für Wirtschafts- und Sozialwissenschaften
Bibliothek der Fakultäten WISO und BWL

Von-Melle-Park 5
20146 Hamburg

Telefon: +49 40 42838-5605 (Sabine Rauchmann – Koordination, Literaturrecherche)
Telefon: +49 40 42838-8812 (Elena Pencheva – Koordination, Fachbibliothek Wirtschaftswissenschaften)
Telefon: +49 40 42838-4662 (Ute Lehmann – Koordination, Fachbibliothek Sozialwissenschaften)
Telefon: +49 40 42838-3560 (T Bleck - Citavi/Zotero)

E-Mail: bib-schulung.wiso@uni-hamburg.de
Website: www.wiso.uni-hamburg.de/bibliothek

cytavi
Organize your knowledge.



Viel Erfolg beim Schreiben und Zitieren!